

| Показатель                            | Значение | Изменение |           |
|---------------------------------------|----------|-----------|-----------|
|                                       |          | за день   | за неделю |
| <b>Финансовый и товарный рынки</b>    |          |           |           |
| Dow Jones                             | 13 792   | -0,6%     | 0,8%      |
| PTC                                   | 2 206    | -0,9%     | 3,7%      |
| Золото, \$/oz                         | 781,2    | -1,2%     | 2,9%      |
| Brent, \$/bbl                         | 88,6     | -0,9%     | 8,1%      |
| <b>Денежный рынок</b>                 |          |           |           |
| Остатки на к/с, млрд руб.             | 477,9    | 99,2      | 47,5      |
| Остатки на д/с, млрд руб.             | 100,2    | -0,6      | -289,3    |
| Сальдо операций, млрд руб.            | -139,9   | -         | -         |
| MIBOR, 1 день                         | 7,97%    | 0,66%     | 2,61%     |
| MIBOR, 1 неделя                       | 7,43%    | 0,22%     | 1,26%     |
| MIBOR, 1 месяц                        | 7,63%    | 0,02%     | 0,62%     |
| <b>Валютный рынок</b>                 |          |           |           |
| RUR/USD                               | 24,7238  | 0,1%      | -0,8%     |
| EUR/USD                               | 1,4441   | 0,1%      | 1,9%      |
| <b>Рынки капитала</b>                 |          |           |           |
| UST2YR                                | 3,92%    | -0,07%    | -0,21%    |
| UST5YR                                | 4,15%    | -0,06%    | -0,20%    |
| UST10YR                               | 4,50%    | -0,06%    | -0,14%    |
| UST30YR                               | 4,77%    | -0,05%    | -0,09%    |
| LIBOR US 1YR                          | 4,64%    | 0,01%     | -0,11%    |
| LIBOR EUR 1YR                         | 4,59%    | 0,02%     | 0,00%     |
| <b>Индексы ГК «РЕГИОН»</b>            |          |           |           |
| Regnm OFZ                             | 105,75   | -0,03     | 0,00      |
| Regnm Muni                            | 110,42   | 0,02      | 0,15      |
| Regn Corp                             | 113,12   | -0,03     | 0,13      |
| <b>Вексельные индексы ГК «РЕГИОН»</b> |          |           |           |
| 1Mo                                   | 9,28%    | 0,01      | 0,05      |
| 3Mo                                   | 9,85%    | 0,00      | 0,02      |
| 6Mo                                   | 11,25%   | 0,00      | 0,02      |

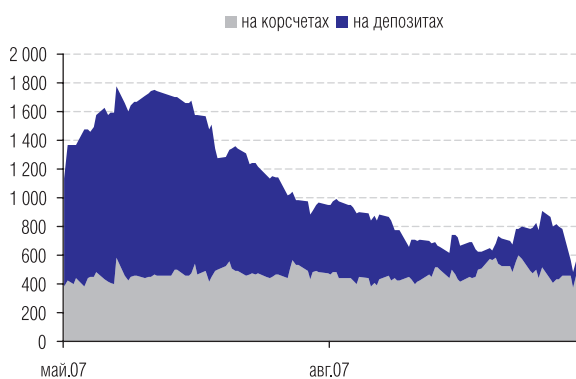
### Валютный и денежный рынок

В среду официальный курс доллара продолжил свое снижение на фоне достижения вчера евро очередного максимума на международных рынках к евро (\$1,47). На межбанковском рынке наблюдалось повышение ставок.

### Долговой рынок

В среду на рублевом долговом рынке единой тенденции в движении цен вновь не наблюдалось на фоне сохранения относительно «слабого» спроса. Кроме того, вчера состоялось размещение дополнительного транша выпуска 25061 (объявленный объем — 5 млрд руб.). Спрос на аукционе превысил 19,15 млрд руб. по номиналу. Было размещено облигаций на общую сумму около 4,587 млрд руб. по номиналу при средневзвешенной доходности — 6,05% годовых (отсечение — 6,06%).

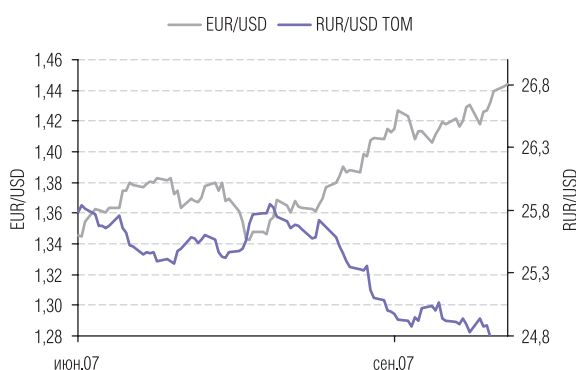
Сегодня, в четверг состоится размещение двух выпусков, по результатам которых будет понятен интерес инвесторов к «новым» бумагам и их ожидания на ближайшую перспективу. Мы оцениваем справедливый уровень доходности к погашению выпуска облигаций Иркутской области в размере 9,00–9,25% годовых, что соответствует ставке первого купона — 9,49–9,73% годовых, и рекомендуем инвесторам принимать участие в аукционе. Справедливый уровень доходности к годовой оферте 4-го выпуска облигаций Таттелекома мы оцениваем в размере 9,75–10,0% годовых, что соответствует ставке первого купона 9,4–9,63% годовых, и рекомендуем инвесторам принимать участие в аукционе.



Остатки на к/с и д/с, млрд руб.  
Источник: Банк России, ГК «РЕГИОН».



МIBOR, %.  
Источник: Банк России, ГК «РЕГИОН».



Валюты.  
Источник: Reuters, ГК «РЕГИОН».

## ВАЛЮТНЫЙ И ДЕНЕЖНЫЙ РЫНОК

В среду официальный курс доллара снизился на 11,09 копейки, составив 24,5123 руб./доллар. На торгах с расчетами «завтра» доллар снизился на 14,56 копейки. Объем торгов вырос и составил порядка \$4,386 млрд. На рынке Forex европейская валюта вчера обновила очередной исторический максимум, достигнув в середине дня уровня \$1,47, на фоне заявления Китая о переводе своих ЗВР из доллара. Но к началу торгов на российском валютном рынке евро несколько снизился и торговался на уровне порядка \$1,463.

На межбанковском рынке в среду вновь наблюдался рост процентных ставок. По итогам торговой сессии однодневный MIACR составил 7,12% против 6,69% накануне. Банк России в рамках операций прямого РЕПО предоставил коммерческим банкам средства на общую сумму около 164 млрд руб. на утренней и дневной сессиях по ставкам, составившим 6,03% и 6,32% годовых соответственно.

Сегодня суммарные остатки на корреспондентских и депозитных счетах в Банке России выросли, составив порядка 645 млрд руб., при этом сальдо операций комбанков и Банка России сложилось отрицательным, составив -139,9 млрд рублей. Ставки однодневных МБК на открытии торгов составляли порядка 6,75–7,25% годовых.

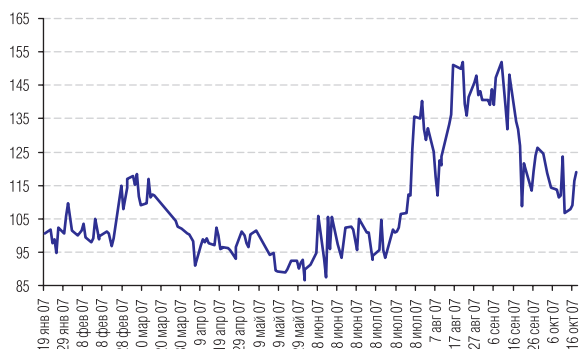
## РЫНОК РУБЛЕВЫХ И ВАЛЮТНЫХ ОБЛИГАЦИЙ

В среду на рублевом долговом рынке единой тенденции в движении цен вновь не наблюдалось на фоне сохранения относительно «слабого» спроса. Кроме того, вчера состоялось размещение дополнительного транша выпуска 25061 (объявленный объем — 5 млрд руб.). Спрос на аукционе превысил 19,15 млрд руб. по номиналу. Было размещено облигаций на общую сумму около 4,587 млрд руб. по номиналу при средневзвешенной доходности — 6,05% годовых (отсечение — 6,06%).

Сегодня, в четверг состоится размещение двух выпусков, по результатам которых будет понятен интерес инвесторов к «новым» бумагам и их ожидания на ближайшую перспективу. Мы оцениваем справедливый уровень доходности к погашению выпуска облигаций Иркутской области в размере 9,00–9,25% годовых, что соответствует ставке первого купона — 9,49–9,73% годовых, и рекомендуем инвесторам принимать участие в аукционе. Справедливый уровень доходности к годовой ofercie 4-го выпуска облигаций Таттелекома мы оцениваем в размере 9,75–10,0% годовых, что соответствует ставке первого купона 9,4–9,63% годовых, и рекомендуем инвесторам принимать участие в аукционе.

Объем сделок на вторичном рынке ОФЗ снизился и составил порядка 2 млрд руб. Динамика котировок практически всех торгуемых бумаг была положительной. Цена самого длинного выпуска ОФЗ 46020 выросла на 0,15 п.п., а доходность снизилась до уровня 6,79% годовых.

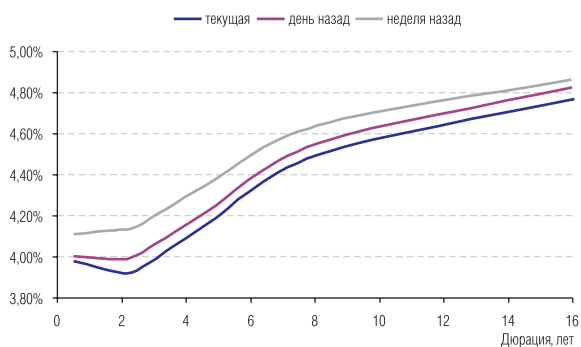
На рынке корпоративных облигаций суммарный объем торгов снизился и составил около 1,94 млрд руб. на основной сессии, и около 5,53 млрд руб. — в РПС. На долю подешевевших бумаг пришлось около 50%. Наибольшие объемы сделок на основной сессии были зафиксированы по облигациям: ВТБ24-1 (около 152,2 млн руб., -0,13 п.п.), ЮТК-05 (около 107 млн руб., +0,35 п.п.), Зенит-2 (около 92,2 млн руб., -0,05 п.п.).



Россия30-UST30  
 Источник: Reuters.

На рынке муниципальных облигаций суммарный объем торгов несколько вырос и составил порядка 387 млн руб. на основной сессии ФБ ММВБ, и порядка 1386 млн руб. в РПС. На долю подешевевших бумаг пришлось около 54%. Наибольшие обороты были зафиксированы по бумагам: Калуж.область-2 (около 80,8 млн руб., -0,04 п.п.), Мос.область-4 (около 65,2 млн руб., +0,01 п.п.), Якутия-07 (около 51,5 млн руб., +1,48 п.п.).

На рынке UST был отмечен рост цен облигаций. В результате чего доходность 10-летних облигаций незначительно снизилась и составила порядка 4,28–4,329 годовых. Доходность 30-летних еврооблигаций РФ также снизилась и составила порядка 5,66–5,67% годовых.



Кривая доходности US Treasuries.  
 Источник: Reuters.

## ТОР-5 ЛИДЕРЫ РОСТА/ПАДЕНИЯ

| Выпуск     | Изменение цены, % |         |
|------------|-------------------|---------|
|            | рост              | падение |
| <b>ОФЗ</b> |                   |         |
| ОФЗ 27026  | 0.86              |         |
| ОФЗ 26198  | 0.32              |         |
| ОФЗ 46011  | 0.29              |         |
| ОФЗ 46020  | 0.15              |         |
| ОФЗ 46014  | 0.15              |         |
| ОФЗ 25058  |                   | -0.08   |
| ОФЗ 46001  |                   | -0.12   |

## ТОР-10 ЛИДЕРЫ ПО ОБОРОТУ

| Выпуск     | Оборот, тыс. руб. |     |
|------------|-------------------|-----|
|            | ММВБ              | РПС |
| <b>ОФЗ</b> |                   |     |
| ОФЗ 25058  | 1503263           |     |
| ОФЗ 25060  | 148428            |     |
| ОФЗ 46020  | 110427            |     |
| ОФЗ 25059  | 57740             |     |
| ОФЗ 46003  | 28257             |     |
| ОФЗ 46018  | 19971             |     |
| ОФЗ 46017  | 13039             |     |
| ОФЗ 46001  | 12825             |     |
| ОФЗ 26198  | 6721              |     |
| ОФЗ 27026  | 3627              |     |

## Муниципальные облигации

|            |      |       |
|------------|------|-------|
| Якут-07 об | 1.48 |       |
| ТулскОб 1  | 1.01 |       |
| КрасЯрскОб | 0.53 |       |
| Новсиб 3об | 0.52 |       |
| НовсибО-05 | 0.49 |       |
| КалужОбл   |      | -0.24 |
| Якут-10 об |      | -0.29 |
| ЯрОбл-07   |      | -0.45 |
| Удмуртия-1 |      | -0.50 |
| Башкорт5об |      | -0.75 |

## Муниципальные облигации

|             |       |        |
|-------------|-------|--------|
| Мос.обл.7в  | 1055  | 778196 |
| Мос.обл.4в  | 65186 | 212300 |
| ВолгогрОб4  | 407   | 123559 |
| КалужОбл-2  | 80800 | 0      |
| Мос.обл.5в  | 18924 | 53515  |
| Якут-07 об  | 51500 | 0      |
| КазаньОб6об | 40759 | 5037   |
| МГор44-об   | 5801  | 37178  |
| НижгорОбл2  | 1121  | 32792  |
| МГор39-об   | 7799  | 15318  |

## Корпоративные облигации

|            |      |       |
|------------|------|-------|
| БелКПлюс-1 | 4.45 |       |
| Русфинанс4 | 2.13 |       |
| РусМасла-2 | 2.00 |       |
| МедведьФ 1 | 1.52 |       |
| РенинсФ-01 | 1.50 |       |
| Искрасофт2 |      | -1.50 |
| ГОТЭК-2    |      | -2.20 |
| Вагонмаш 2 |      | -2.68 |
| УЗПС 01    |      | -3.16 |
| Топкнига-1 |      | -4.87 |

## Корпоративные облигации

|            |        |        |
|------------|--------|--------|
| ЛукойлЗобл | 20843  | 865614 |
| УРСАБанк 2 | 97     | 680295 |
| РосселхозБ | 3544   | 503901 |
| ОГК-6 01об | 20461  | 297325 |
| ВТБ24 01   | 152196 | 151526 |
| Лукойл4обл | 8569   | 203925 |
| МоскомцБ-3 | 0      | 193316 |
| МОЭСК-01   | 23777  | 166770 |
| СодружФ-1  | 9850   | 147920 |
| СтрТрГаз02 | 2069   | 147323 |

Источник: ММВБ.

## Еврооблигации

|               |      |       |
|---------------|------|-------|
| ВТБ-35        | 0.33 |       |
| Газпром-10    | 0.30 |       |
| Россия-18     | 0.25 |       |
| Газпром-13(2) | 0.24 |       |
| Б.Москвы-13   | 0.14 |       |
| Газпром-34    |      | -0.18 |
| НомосБ-09     |      | -0.25 |
| ВТБ-16        |      | -0.30 |
| ПромсвБ-10    |      | -1.50 |
| Минфин-8      |      | -4.38 |

Источник: ММВБ.

## Индексы ГК «Регион»

|                                       | Значение | Изменение, % |          |         |         |         |       |      | Капитализация<br>(млн руб.) |
|---------------------------------------|----------|--------------|----------|---------|---------|---------|-------|------|-----------------------------|
|                                       |          | 1 день       | 1 неделя | 1 месяц | квартал | полгода | год   | YTD* |                             |
| <b>ИНДЕКСЫ ВОЗВРАТА НА ИНВЕСТИЦИИ</b> |          |              |          |         |         |         |       |      |                             |
| <b>Корпоративные облигации</b>        |          |              |          |         |         |         |       |      |                             |
| Общий                                 | 224,15   | 0,03         | 0,26     | 1,33    | 1,06    | 3,71    | 8,38  | 6,86 | 1 121 084                   |
| 1-й Эшелон                            | 210,62   | 0,02         | 0,26     | 1,32    | 0,70    | 3,19    | 7,05  | 5,82 | 238 236                     |
| 2-й Эшелон                            | 221,37   | 0,04         | 0,28     | 1,30    | 0,86    | 3,26    | 7,58  | 6,19 | 541 210                     |
| 3-й Эшелон                            | 232,82   | 0,01         | 0,24     | 1,37    | 1,64    | 4,78    | 10,66 | 8,70 | 341 638                     |
| Банки и ФК                            | 205,81   | 0,06         | 0,32     | 1,02    | 0,54    | 3,03    | 7,77  | 6,16 | 327 973                     |
| Машиностроение                        | 226,23   | 0,00         | 0,27     | 1,23    | 2,89    | 4,35    | 9,55  | 7,87 | 95 741                      |
| Металлургия                           | 213,62   | -0,04        | 0,19     | 0,75    | 0,96    | 3,71    | 8,35  | 6,87 | 82 525                      |
| Нефть и Газ                           | 207,47   | 0,04         | 0,31     | 1,59    | 0,57    | 4,38    | 6,82  | 5,59 | 81 874                      |
| Пищевая                               | 238,32   | 0,07         | 0,21     | 1,62    | 2,04    | 4,74    | 10,20 | 8,75 | 79 077                      |
| Строительство                         | 202,06   | 0,06         | 0,29     | 1,46    | 1,06    | 4,17    | 10,19 | 8,44 | 66 919                      |
| Телекомы                              | 239,49   | -0,06        | 0,10     | 1,29    | 1,13    | 3,36    | 8,07  | 6,31 | 61 814                      |
| Торговля                              | 182,88   | 0,04         | 0,18     | 1,58    | 0,73    | 3,93    | 9,00  | 7,82 | 120 236                     |
| Транспорт                             | 194,43   | -0,00        | 0,15     | 1,52    | 1,05    | 3,49    | 7,52  | 6,17 | 50 277                      |
| Химия и Нефтехимия                    | 216,69   | 0,00         | 0,17     | 1,52    | 0,55    | 3,50    | 8,01  | 6,54 | 27 344                      |
| Цел-бумажная                          | 172,12   | -0,65        | -0,37    | 1,02    | 1,55    | 4,58    | 10,10 | 8,03 | 5 072                       |
| Энергетика                            | 192,85   | 0,00         | 0,23     | 1,93    | 0,84    | 3,26    | 7,29  | 5,96 | 104 241                     |
| Котировальный лист А1                 | 121,10   | 0,06         | 0,25     | 1,31    | 0,73    | 3,32    | 7,87  | 6,35 | 132 859                     |
| Котировальный лист А2                 | 120,93   | -0,00        | 0,23     | 1,30    | 3,37    | 4,67    | 7,96  | 6,69 | 53 612                      |
| Котировальный лист Б                  | 122,04   | 0,06         | 0,27     | 1,37    | 1,01    | 3,62    | 8,32  | 6,83 | 213 663                     |
| Котировальный лист ВС                 | 123,96   | 0,01         | 0,26     | 1,28    | 0,98    | 3,78    | 8,51  | 6,98 | 702 757                     |
| <b>Муниципальные облигации</b>        |          |              |          |         |         |         |       |      |                             |
| Общий                                 | 214,15   | 0,03         | 0,20     | 1,42    | 1,29    | 3,57    | 7,68  | 6,09 | 228 383                     |
| Москва                                | 196,45   | 0,02         | 0,21     | 1,37    | 1,35    | 3,43    | 7,28  | 5,98 | 75 906                      |
| Субфедеральные                        | 245,10   | 0,03         | 0,18     | 1,45    | 1,27    | 3,65    | 7,88  | 6,13 | 140 295                     |
| Муниципальные обр.                    | 204,46   | 0,08         | 0,30     | 1,44    | 1,14    | 3,70    | 8,45  | 6,22 | 12 182                      |
| Котировальный лист А1                 | 122,12   | 0,06         | 0,20     | 1,40    | 1,54    | 3,69    | 7,65  | 6,12 | 149 984                     |
| Котировальный лист А2                 | 113,12   | -0,03        | 0,13     | 1,14    | 0,70    | 3,56    | 6,92  | 5,61 | 8 894                       |
| Котировальный лист Б                  | 124,25   | 0,02         | -0,32    | -1,80   | 1,22    | 3,56    | 7,02  | 5,22 | 455                         |
| Котировальный лист ВС                 | 124,90   | -0,03        | 0,20     | 1,51    | 0,86    | 3,36    | 7,96  | 6,18 | 69 050                      |
| <b>Федеральные облигации</b>          |          |              |          |         |         |         |       |      |                             |
| ОФЗ                                   | 190,70   | 0,08         | 0,22     | 0,86    | 1,18    | 3,10    | 6,78  | 5,46 | 662 648                     |

\*к 1 января 2007 года

## Индексы ГК «Регион»

|                                | Значение | Изменение, % |          |         |         |         |       |       | Объем торгов<br>(млн руб.) |
|--------------------------------|----------|--------------|----------|---------|---------|---------|-------|-------|----------------------------|
|                                |          | 1 день       | 1 неделя | 1 месяц | квартал | полгода | год   | YTD*  |                            |
| <b>ЦЕНОВЫЕ ИНДЕКСЫ</b>         |          |              |          |         |         |         |       |       |                            |
| <b>Корпоративные облигации</b> |          |              |          |         |         |         |       |       |                            |
| Общий                          | 112,07   | 0,00         | 0,09     | 0,53    | -1,19   | -0,79   | -0,74 | -0,63 | 7 401                      |
| 1-й Эшелон                     | 117,88   | 0,00         | 0,13     | 0,69    | -1,09   | -0,42   | -0,26 | -0,17 | 2 218                      |
| 2-й Эшелон                     | 109,26   | 0,01         | 0,11     | 0,53    | -1,31   | -1,09   | -1,26 | -1,07 | 4 481                      |
| 3-й Эшелон                     | 103,71   | -0,02        | 0,04     | 0,42    | -1,03   | -0,60   | -0,33 | -0,33 | 702                        |
| Банки и ФК                     | 110,99   | 0,04         | 0,16     | 0,27    | -1,56   | -1,17   | -0,68 | -0,76 | 2 623                      |
| Машиностроение                 | 105,89   | -0,03        | 0,11     | 0,44    | 0,65    | -0,12   | 0,31  | 0,32  | 349                        |
| Металлургия                    | 111,41   | -0,07        | 0,02     | -0,07   | -1,30   | -0,78   | -0,70 | -0,60 | 370                        |
| Нефть и Газ                    | 110,42   | 0,02         | 0,15     | 0,85    | -1,53   | 0,13    | -1,59 | -1,33 | 1 205                      |
| Пищевая                        | 105,89   | 0,05         | 0,01     | 0,70    | -0,56   | -0,46   | -0,43 | -0,02 | 332                        |
| Строительство                  | 103,14   | 0,04         | 0,10     | 0,52    | -1,56   | -1,20   | -0,87 | -0,61 | 316                        |
| Телекомы                       | 115,57   | -0,09        | -0,07    | 0,48    | -1,14   | -1,24   | -1,30 | -1,36 | 300                        |
| Торговля                       | 104,98   | 0,01         | -0,01    | 0,70    | -1,75   | -1,08   | -1,29 | -0,65 | 202                        |
| Транспорт                      | 105,75   | -0,03        | -0,00    | 0,79    | -1,03   | -0,63   | -0,62 | -0,56 | 186                        |
| Химия и Нефтехимия             | 109,26   | -0,02        | -0,01    | 0,70    | -1,76   | -1,22   | -1,51 | -1,25 | 23                         |
| Цел-бумажная                   | 98,26    | -0,71        | -0,61    | -0,00   | -1,11   | -0,62   | -0,45 | -0,61 | 11                         |
| Энергетика                     | 111,86   | -0,02        | 0,08     | 1,25    | -1,10   | -0,63   | -0,62 | -0,53 | 1 148                      |
| Котировальный лист А1          | 99,61    | 0,04         | 0,10     | 0,57    | -1,35   | -0,82   | -0,44 | -0,49 | 1 495                      |
| Котировальный лист А2          | 99,98    | -0,02        | 0,09     | 0,63    | 1,41    | 0,78    | -0,03 | 0,22  | 185                        |
| Котировальный лист Б           | 98,52    | 0,03         | 0,09     | 0,53    | -1,32   | -1,03   | -0,98 | -0,84 | 749                        |
| Котировальный лист ВС          | 99,59    | -0,02        | 0,09     | 0,47    | -1,29   | -0,80   | -0,78 | -0,65 | 4 658                      |
| <b>Муниципальные облигации</b> |          |              |          |         |         |         |       |       |                            |
| Общий                          | 111,30   | 0,01         | 0,03     | 0,64    | -0,94   | -0,92   | -1,50 | -1,42 | 1 773                      |
| Москва                         | 103,99   | -0,00        | 0,04     | 0,56    | -0,98   | -1,20   | -2,05 | -1,70 | 66                         |
| Субфедеральные                 | 123,30   | 0,01         | 0,01     | 0,69    | -0,91   | -0,77   | -1,18 | -1,27 | 1 647                      |
| Муниципальные обр.             | 108,35   | 0,06         | 0,13     | 0,63    | -1,10   | -0,86   | -1,04 | -1,44 | 60                         |
| Котировальный лист А1          | 98,11    | 0,04         | 0,03     | 0,60    | -0,76   | -0,94   | -1,77 | -1,60 | 739                        |
| Котировальный лист А2          | 95,72    | -0,06        | -0,07    | 0,19    | -1,92   | -1,67   | -3,09 | -2,82 | 43                         |
| Котировальный лист Б           | 98,41    | 0,00         | -0,50    | -2,57   | -0,99   | -1,03   | -2,33 | -2,43 | 0                          |
| Котировальный лист ВС          | 102,39   | -0,05        | 0,04     | 0,80    | -1,17   | -0,78   | -0,57 | -0,78 | 991                        |
| <b>Федеральные облигации</b>   |          |              |          |         |         |         |       |       |                            |
| ОФЗ                            | 114,99   | 0,06         | 0,09     | 0,23    | -0,62   | -0,53   | -0,63 | -0,60 | 1 904                      |

\*к 1 января 2007 года

## Индексы ГК «Регион»

|                                | Значение | Изменение, б.п. |          |         |         |         |     |      | Дюрация, лет |
|--------------------------------|----------|-----------------|----------|---------|---------|---------|-----|------|--------------|
|                                |          | 1 день          | 1 неделя | 1 месяц | квартал | полгода | год | YTD* |              |
| <b>ИНДЕКСЫ ДОХОДНОСТИ</b>      |          |                 |          |         |         |         |     |      |              |
| <b>Корпоративные облигации</b> |          |                 |          |         |         |         |     |      |              |
| Общий                          | 9,52     | 2               | -8       | -35     | 112     | 116     | 121 | 102  | 1,5          |
| 1-й Эшелон                     | 7,14     | 0               | -3       | -16     | 57      | 39      | 64  | 30   | 2,4          |
| 2-й Эшелон                     | 9,32     | 3               | -10      | -27     | 108     | 115     | 115 | 83   | 1,5          |
| 3-й Эшелон                     | 12,08    | 2               | -1       | -60     | 164     | 183     | 134 | 171  | 0,8          |
| Банки и ФК                     | 9,09     | -5              | -27      | -11     | 127     | 160     | 135 | 123  | 1,6          |
| Машиностроение                 | 8,97     | 5               | -14      | -53     | -28     | 91      | -0  | -56  | 1,0          |
| Металлургия                    | 9,61     | 4               | -3       | 7       | 113     | 122     | 94  | 73   | 1,2          |
| Нефть и Газ                    | 9,10     | 1               | -5       | -26     | 117     | 65      | 162 | 153  | 2,4          |
| Пищевая                        | 10,69    | -4              | 3        | -92     | 25      | 90      | 150 | 70   | 1,0          |
| Строительство                  | 12,28    | 6               | 22       | -17     | 244     | 206     | 163 | 190  | 1,1          |
| Телекомы                       | 8,21     | 10              | 5        | -37     | 83      | 71      | 34  | 65   | 1,4          |
| Торговля                       | 11,67    | 12              | 24       | -65     | 196     | 132     | 139 | 105  | 1,3          |
| Транспорт                      | 8,47     | 3               | 8        | -44     | 103     | 82      | 125 | 87   | 1,8          |
| Химия и Нефтехимия             | 9,38     | 3               | 12       | -53     | 154     | 52      | 198 | 183  | 1,3          |
| Цел-бумажная                   | 14,16    | 143             | 134      | -68     | 400     | 451     | 338 | 589  | 0,7          |
| Энергетика                     | 7,82     | 1               | -6       | -62     | 54      | 56      | 65  | 44   | 2,3          |
| Котировальный лист А1          | 8,25     | -16             | -25      | -55     | 87      | 79      | 139 | 112  | 1,8          |
| Котировальный лист А2          | 7,01     | 17              | -17      | -13     | -114    | 49      | -4  | 89   | 2,6          |
| Котировальный лист Б           | 9,77     | -3              | -1       | -27     | 132     | 123     | 128 | 131  | 1,4          |
| Котировальный лист ВС          | 9,91     | 6               | -7       | -28     | 130     | 131     | 132 | 117  | 1,3          |
| <b>Муниципальные облигации</b> |          |                 |          |         |         |         |     |      |              |
| Общий                          | 7,04     | -1              | -4       | -35     | 42      | 33      | 44  | 63   | 2,8          |
| Москва                         | 6,26     | -1              | -6       | -38     | 37      | 28      | 35  | 69   | 3,3          |
| Субфедеральные                 | 7,38     | -1              | -3       | -32     | 43      | 36      | 26  | 39   | 2,6          |
| Муниципальные обр.             | 8,30     | -8              | -11      | -45     | 68      | 16      | 42  | 70   | 1,5          |
| Котировальный лист А1          | 6,69     | -3              | -6       | -36     | 42      | 30      | 39  | 63   | 2,7          |
| Котировальный лист А2          | 8,07     | 7               | 3        | -40     | 131     | 47      | 59  | 41   | 1,5          |
| Котировальный лист Б           | 8,71     | -1              | 74       | 354     | 96      | 56      | 92  | 123  | 0,7          |
| Котировальный лист ВС          | 7,72     | 2               | -1       | -26     | 43      | 49      | 25  | 36   | 3,1          |
| <b>Федеральные облигации</b>   |          |                 |          |         |         |         |     |      |              |
| ОФЗ                            | 6,10     | -1              | 0        | -9      | 31      | -2      | -3  | -6   | 4,2          |

\*к 1 января 2007 года

## Индексы ГК «Регион»

|                              | Значение | Изменение |          |         |         |         |       |       |
|------------------------------|----------|-----------|----------|---------|---------|---------|-------|-------|
|                              |          | 1 день    | 1 неделя | 1 месяц | квартал | полгода | год   | YTD*  |
| <b>ИНДЕКС А1</b>             |          |           |          |         |         |         |       |       |
| Total Return (%)             | 121,66   | 0,06      | 0,23     | 1,36    | 1,15    | 3,50    | 7,65  | 6,12  |
| Price (%)                    | 98,45    | 0,04      | 0,06     | 0,58    | -1,04   | -0,91   | -1,35 | -1,25 |
| Yield (bp)                   | 7,39     | -8        | -14      | -44     | 62      | 58      | 97    | 104   |
| Капитализация (млн руб.)     | 282 843  | 129       | -2675    | 4488    | -6737   | 22334   | 58489 | 53728 |
| Объем в обращении (млн руб.) | 268 651  | 0         | -3000    | 2300    | -4500   | 24201   | 61051 | 55851 |
| Дюрация (лет)                | 2,27     | -0,00     | -0,02    | -0,07   | -0,19   | -0,40   | -0,35 | -0,34 |

\*к 1 января 2007 года

## Итоги торгов корпоративными облигациями

| Эмитент    | Объем,<br>млн руб. | Купон, % | НКД, % | Оферта   |      |                 | Погашение |      |                 | Цена, % |        |        |       | Доходность, % |          |         | Объем сделок,<br>тыс. руб. |       |
|------------|--------------------|----------|--------|----------|------|-----------------|-----------|------|-----------------|---------|--------|--------|-------|---------------|----------|---------|----------------------------|-------|
|            |                    |          |        | дата     | дней | дюрация,<br>лет | дата      | дней | дюрация,<br>лет | спрос   | предл. | срвз.  | изм.  | к оферте      | к погаш. | текущая | биржевой                   | РПС   |
| 7Контин-02 | 7000               | 7.80     | 2.970  | 25.06.09 | 596  | 1.52            | 14.06.12  | 1681 | -               | 98.18   | 98.33  | 98.30  | 0.08  | 9.13          | -        | 7.93    | 4128                       | 0     |
| АВТОВАЗЪ-1 | 800                | 11.95    | 1.080  | 04.04.08 | 156  | 0.40            | 02.04.10  | 877  | -               | 98.01   | 99.40  | 98.90  | 0.90  | 15.58         | -        | 12.08   | 1985                       | 0     |
| АвтомирФ-2 | 2000               | 10.75    | 3.917  | 24.12.08 | 429  | 1.05            | 23.06.10  | 959  | -               | 98.05   | 98.45  | 98.45  | 0.35  | 12.60         | -        | 10.91   | 1                          | 0     |
| Автоприбор | 500                | 13.20    | 0.253  | -        | -    | -               | 29.04.09  | 539  | 1.39            | 99.00   | 99.50  | 99.00  | -0.91 | -             | 14.46    | 13.33   | 64                         | 0     |
| Агрохолд 1 | 1000               | 12.75    | 0.664  | 18.07.08 | 268  | 0.67            | 17.07.09  | 618  | -               | 99.00   | 99.20  | 99.07  | 0.27  | 14.93         | -        | 12.87   | 2496                       | 0     |
| АдаманФ1об | 500                | 12.10    | 5.072  | -        | -    | -               | 05.06.08  | 211  | 0.55            | 99.00   | 99.50  | 99.13  | -0.37 | -             | 14.13    | 12.20   | 8972                       | 0     |
| АИЖК 8об   | 5000               | 7.63     | 1.108  | 15.03.14 | 2320 | 4.59            | 15.06.18  | 3873 | 5.13            | 101.40  | 101.64 | 101.40 | -0.16 | 7.53          | 7.56     | 7.52    | 1                          | 0     |
| АК БАРС-02 | 1500               | 8.00     | 2.279  | -        | -    | -               | 22.01.09  | 442  | 1.15            | 98.40   | 98.70  | 98.70  | -0.05 | -             | 9.35     | 8.10    | 98                         | 0     |
| АКИБАНК-1  | 600                | 11.60    | 0.413  | 24.04.08 | 174  | 0.46            | 23.04.09  | 533  | -               | 99.25   | 99.60  | 99.50  | 0.25  | 13.13         | -        | 11.65   | 493                        | 0     |
| Аладушкин2 | 1000               | 12.30    | 5.425  | 25.11.09 | 756  | 1.78            | 23.11.11  | 1477 | -               | 99.30   | 99.50  | 99.52  | -0.04 | 12.96         | -        | 12.35   | 340                        | 0     |
| АЛПИ-Инв-1 | 1500               | 10.99    | 2.258  | 22.08.08 | 293  | 0.76            | 21.08.09  | 653  | -               | 97.55   | 98.00  | 97.50  | 0.65  | 14.90         | -        | 11.27   | 98                         | 78050 |
| Альянс-01  | 3000               | 8.92     | 1.197  | 16.09.09 | 681  | 1.74            | 14.09.11  | 1407 | -               | 99.01   | 99.50  | 99.47  | -0.02 | 9.44          | -        | 8.96    | 9548                       | 0     |
| АптЗби6 об | 3000               | 9.89     | 3.441  | 03.07.08 | 239  | 0.63            | 30.06.09  | 601  | 1.51            | 99.70   | 100.00 | 99.92  | 0.17  | 12.62         | 10.17    | 9.89    | 949                        | 0     |
| Аркада-01  | 480                | 13.20    | 3.790  | -        | -    | -               | 28.06.08  | 234  | 0.49            | 99.01   | 99.90  | 99.80  | 0.80  | -             | 13.98    | 13.22   | 1437                       | 0     |
| Аркада-02  | 700                | 13.31    | 2.808  | -        | -    | -               | 20.02.09  | 471  | 0.93            | 98.25   | 99.75  | 99.53  | 0.03  | -             | 14.25    | 13.37   | 3454                       | 0     |
| Аркада-03  | 1200               | 13.65    | 1.272  | 02.10.08 | 338  | 0.87            | 31.03.11  | 1240 | -               | 99.50   | 99.70  | 99.60  | -0.20 | 14.59         | -        | 13.70   | 4130                       | 0     |
| Атлант-М 1 | 1000               | 12.25    | 5.840  | 15.11.07 | 8    | 0.02            | 13.11.08  | 372  | 0.94            | 99.90   | 100.00 | 99.95  | 0.45  | 14.70         | 11.64    | 12.25   | 3715                       | 0     |
| АЦБК-Инв 3 | 1500               | 12.00    | 0.855  | 09.04.08 | 157  | 0.41            | 14.04.11  | 1254 | -               | 99.90   | -      | 100.00 | 0.00  | 12.53         | -        | 12.00   | 6000                       | 0     |
| БАНАНА-М-1 | 1000               | 12.00    | 0.395  | 25.04.08 | 172  | 0.47            | 23.10.09  | 716  | -               | -       | 99.90  | 99.90  | 0.90  | 12.57         | -        | 12.01   | 9                          | 0     |
| БАНАНА-М-2 | 1500               | 11.50    | 2.615  | 12.02.09 | 471  | 1.19            | 12.08.10  | 1009 | -               | 97.81   | 98.20  | 98.00  | 0.10  | 13.66         | -        | 11.73   | 4900                       | 0     |
| БанкСОЮЗ01 | 1000               | 9.25     | 0.329  | -        | -    | -               | 24.04.08  | 169  | 0.46            | 100.00  | 100.10 | 100.13 | 0.14  | -             | 9.26     | 9.23    | 2644                       | 0     |
| БанкСОЮЗ02 | 2000               | 8.37     | 0.780  | 09.04.08 | 154  | 0.42            | 05.10.09  | 698  | 1.79            | 99.95   | 100.14 | 100.00 | -0.09 | 9.51          | 8.54     | 8.37    | 1                          | 49999 |
| Башкирэнзв | 1500               | 8.30     | 0.955  | 19.03.09 | 502  | 1.29            | 09.03.11  | 1218 | -               | 99.66   | 100.00 | 99.65  | -0.10 | 8.85          | -        | 8.32    | 738                        | 0     |
| БелКПлюс-1 | 500                | 12.60    | 0.449  | 24.04.08 | 176  | 0.46            | 22.10.09  | 715  | -               | 94.26   | 99.00  | 99.25  | 4.45  | 14.81         | -        | 12.69   | 2                          | 0     |
| Вагонмаш 2 | 1000               | 11.00    | 4.219  | 18.06.08 | 229  | 0.59            | 15.12.10  | 1134 | -               | 95.76   | 97.50  | 96.31  | -2.68 | 18.30         | -        | 11.42   | 963                        | 0     |
| ВБД ПП 2об | 3000               | 9.00     | 3.452  | -        | -    | -               | 15.12.10  | 1134 | 2.70            | -       | -      | 102.65 | -0.10 | -             | 8.17     | 8.76    | 250                        | 0     |
| ВикторияФ  | 1500               | 10.40    | 2.764  | -        | -    | -               | 29.01.09  | 449  | 1.16            | 99.70   | 99.90  | 99.70  | 0.00  | -             | 10.92    | 10.43   | 4                          | 0     |
| ВикторияФ2 | 1500               | 10.89    | 2.327  | -        | -    | -               | 16.02.10  | 832  | 2.04            | 100.00  | 100.40 | 100.05 | 0.00  | -             | 11.14    | 10.88   | 1                          | 0     |

## Итоги торгов корпоративными облигациями

| Эмитент    | Объем,<br>млн руб. | Купон, % | НКД, % | Оферта   |      |                 | Погашение |      |                 | Цена, % |        |        |       | Доходность, % |          |         | Объем сделок,<br>тыс. руб. |        |
|------------|--------------------|----------|--------|----------|------|-----------------|-----------|------|-----------------|---------|--------|--------|-------|---------------|----------|---------|----------------------------|--------|
|            |                    |          |        | дата     | дней | дюрация,<br>лет | дата      | дней | дюрация,<br>лет | спрос   | предл. | срвз.  | изм.  | к оферте      | к погаш. | текущая | биржевой                   | РПС    |
| ВлгТлкВТ-2 | 3000               | 8.20     | 3.482  | 02.12.08 | 394  | 1.01            | 30.11.10  | 1119 | -               | 100.43  | 100.92 | 101.08 | 0.39  | 7.25          | -        | 8.11    | 1516                       | 0      |
| ВлгТлкВТ-3 | 2300               | 8.50     | 3.610  | -        | -    | -               | 30.11.10  | 1119 | 1.86            | 101.63  | 102.40 | 101.63 | -0.27 | -             | 7.77     | 8.36    | 2032                       | 0      |
| ВолгоБур01 | 600                | 14.00    | 1.074  | -        | -    | -               | 08.10.08  | 336  | 0.89            | 99.65   | 100.00 | 99.78  | 0.00  | -             | 14.73    | 14.03   | 9                          | 0      |
| ВостСервФ1 | 1500               | 10.99    | 1.656  | 13.03.08 | 131  | 0.35            | 10.09.09  | 673  | -               | -       | 100.00 | 99.71  | 0.28  | 12.11         | -        | 11.02   | 530                        | 0      |
| ВТБ - 4 об | 5000               | 6.30     | 0.828  | 20.03.08 | 135  | 0.37            | 19.03.09  | 498  | -               | 99.55   | 99.70  | 99.68  | 0.03  | 7.30          | -        | 6.32    | 9969                       | 0      |
| ВТБ24 01   | 6000               | 8.20     | 0.629  | 08.10.08 | 343  | 0.90            | 05.10.11  | 1428 | -               | 100.80  | -      | 100.72 | -0.13 | 7.50          | -        | 8.14    | 152196                     | 151526 |
| ГАЗПРОМ А4 | 5000               | 8.22     | 1.892  | -        | -    | -               | 10.02.10  | 826  | 2.08            | 103.10  | 103.19 | 103.19 | 0.06  | -             | 6.78     | 7.96    | 31402                      | 0      |
| ГАЗПРОМ А7 | 5000               | 6.79     | 0.112  | -        | -    | -               | 29.10.09  | 722  | 1.88            | 100.10  | 100.23 | 100.24 | 0.04  | -             | 6.77     | 6.77    | 6014                       | 0      |
| ГАЗПРОМ А8 | 5000               | 7.00     | 0.115  | -        | -    | -               | 27.10.11  | 1450 | 3.53            | 100.85  | 101.00 | 100.90 | 0.20  | -             | 6.85     | 6.93    | 33389                      | 0      |
| ГАЗПРОМ А9 | 5000               | 7.23     | 1.525  | -        | -    | -               | 12.02.14  | 2289 | 5.09            | 101.70  | 102.06 | 101.97 | 0.04  | -             | 6.95     | 7.09    | 15453                      | 0      |
| ГАЗЭКСФ 1  | 1000               | 10.50    | 3.999  | 19.06.08 | 226  | 0.59            | 16.12.10  | 1135 | -               | 99.00   | 99.60  | 99.30  | 0.05  | 12.01         | -        | 10.57   | 1993                       | 0      |
| ГИДРОМАШС1 | 1000               | 9.90     | 4.394  | 27.05.08 | 205  | 0.53            | 24.11.09  | 748  | -               | 99.08   | 99.49  | 99.49  | 0.33  | 11.15         | -        | 9.95    | 1144                       | 9900   |
| ГидроОГК-1 | 5000               | 8.10     | 2.796  | -        | -    | -               | 29.06.11  | 1330 | 3.15            | 102.75  | 103.10 | 102.51 | -0.39 | -             | 7.43     | 7.90    | 52283                      | 0      |
| ГлМосСтр-2 | 4000               | 10.00    | 1.315  | 24.03.08 | 138  | 0.38            | 17.03.11  | 1226 | -               | 100.05  | 100.55 | 100.21 | -0.34 | 11.67         | -        | 9.97    | 31264                      | 38392  |
| ГЛОБЭКС 01 | 2000               | 11.00    | 1.688  | 13.03.08 | 127  | 0.35            | 15.03.10  | 859  | 2.11            | 98.21   | 99.44  | 98.39  | -0.57 | 16.42         | 10.83    | 11.18   | 3595                       | 0      |
| ГОТЭК-2    | 1500               | 10.50    | 3.999  | 19.06.08 | 225  | 0.59            | 18.06.09  | 589  | -               | 97.80   | 98.00  | 97.60  | -2.20 | 15.19         | -        | 10.75   | 165                        | 0      |
| ГТ-ТЭЦ Зоб | 1500               | 10.45    | 0.544  | -        | -    | -               | 18.04.08  | 163  | 0.45            | 99.55   | 99.98  | 99.69  | -0.11 | -             | 11.46    | 10.48   | 18941                      | 0      |
| ДальСвз2об | 2000               | 8.75     | 3.692  | 02.06.10 | 940  | 2.22            | 30.05.12  | 1666 | -               | 102.00  | 102.50 | 102.21 | 0.96  | 7.91          | -        | 8.56    | 9673                       | 0      |
| ДиксиФин-1 | 3000               | 9.25     | 1.216  | -        | -    | -               | 17.03.11  | 1226 | 2.92            | 95.30   | 95.50  | 94.65  | 0.65  | -             | 11.51    | 9.77    | 1                          | 0      |
| ДомоФин-01 | 1000               | 12.50    | 2.842  | -        | -    | -               | 14.02.08  | 99   | 0.27            | 98.82   | 98.85  | 99.00  | 0.20  | -             | 16.84    | 12.62   | 216                        | 0      |
| ДымКолбПр1 | 800                | 10.99    | 0.151  | 02.05.08 | 185  | 0.48            | 30.10.09  | 723  | -               | 99.50   | 99.79  | 99.78  | 0.00  | 11.79         | -        | 11.01   | 9978                       | 0      |
| Евросервис | 1500               | 13.25    | 1.815  | -        | -    | -               | 18.12.07  | 41   | 0.11            | 99.00   | 99.40  | 99.02  | 0.01  | -             | 24.02    | 13.38   | 1445                       | 0      |
| Евросетъ-2 | 3000               | 10.25    | 4.353  | 04.12.07 | 30   | 0.07            | 02.06.09  | 573  | -               | 99.63   | 99.70  | 99.71  | 0.02  | 14.51         | -        | 10.28   | 3928                       | 0      |
| ЖК-Финанс1 | 1000               | 14.00    | 1.841  | 20.12.07 | 43   | 0.12            | 24.12.09  | 778  | -               | 99.25   | 99.90  | 99.85  | 0.25  | 16.05         | -        | 14.02   | 12160                      | 0      |
| Зенит 2обл | 2000               | 8.39     | 1.885  | -        | -    | -               | 16.02.09  | 467  | 1.22            | 98.80   | 99.20  | 99.15  | -0.05 | -             | 9.30     | 8.46    | 92210                      | 42569  |
| Зенит 4обл | 3000               | 8.13     | 0.757  | 04.04.08 | 154  | 0.41            | 06.04.10  | 881  | -               | 99.55   | 99.75  | 99.60  | -0.05 | 9.32          | -        | 8.16    | 635                        | 9965   |
| Ижмаш 02   | 1000               | 13.35    | 5.157  | -        | -    | -               | 17.06.08  | 223  | 0.58            | 100.00  | 101.50 | 101.48 | -0.47 | -             | 11.02    | 13.15   | 2029                       | 0      |
| ИнкомЛада1 | 490                | 12.00    | 1.749  | -        | -    | -               | 22.11.07  | 15   | 0.04            | 99.99   | 100.05 | 100.00 | 0.00  | -             | 12.39    | 12.00   | 227                        | 0      |

## Итоги торгов корпоративными облигациями

| Эмитент    | Объем,<br>млн руб. | Купон, % | НКД, % | Оферта   |      |                 | Погашение |      |                 | Цена, % |        |        |       | Доходность, % |          |         | Объем сделок,<br>тыс. руб. |        |
|------------|--------------------|----------|--------|----------|------|-----------------|-----------|------|-----------------|---------|--------|--------|-------|---------------|----------|---------|----------------------------|--------|
|            |                    |          |        | дата     | дней | дюрация,<br>лет | дата      | дней | дюрация,<br>лет | спрос   | предл. | срвз.  | изм.  | к оферте      | к погаш. | текущая | биржевой                   | РПС    |
| ИнкомФин01 | 900                | 13.10    | 0.883  | 18.04.08 | 163  | 0.39            | 28.03.09  | 507  | 0.99            | 98.50   | 99.40  | 99.08  | 0.08  | 15.97         | 14.79    | 13.22   | 1545                       | 0      |
| Инпром 02  | 1000               | 8.80     | 2.676  | 15.01.09 | 442  | 1.13            | 15.07.10  | 981  | -               | 99.00   | 100.40 | 100.46 | 0.56  | 8.54          | -        | 8.76    | 3043                       | 3044   |
| Инпром 03  | 1300               | 8.95     | 4.119  | 19.11.08 | 380  | 0.97            | 18.05.11  | 1288 | -               | 98.75   | 100.70 | 100.05 | 0.05  | 9.09          | -        | 8.94    | 1000                       | 0      |
| ИРКУТ-03об | 3250               | 8.74     | 1.149  | -        | -    | -               | 16.09.10  | 1044 | 2.57            | 102.80  | 103.20 | 102.93 | 0.06  | -             | 7.72     | 8.49    | 699                        | 0      |
| Искитим-02 | 500                | 12.50    | 0.000  | 10.11.07 | 3    | -               | 05.11.08  | 364  | 0.95            | 99.75   | 100.50 | 100.50 | 0.50  | -             | 12.51    | 12.43   | 3                          | 0      |
| Искрасофт2 | 300                | 13.30    | 2.332  | 04.03.08 | 118  | 0.32            | 02.03.10  | 846  | 2.03            | -       | 102.50 | 101.50 | -1.50 | 8.58          | 12.90    | 13.10   | 101                        | 0      |
| КААД-2     | 3000               | 10.50    | 4.804  | 22.11.07 | 17   | 0.04            | 22.05.08  | 197  | -               | 99.90   | 99.99  | 99.95  | 0.00  | 11.81         | -        | 10.50   | 20620                      | 0      |
| Камаз-Фин2 | 1500               | 8.45     | 1.088  | 20.03.09 | 504  | 1.31            | 17.09.10  | 1045 | -               | 99.80   | 100.40 | 99.80  | 0.25  | 8.78          | -        | 8.46    | 12175                      | 9022   |
| КамскДол 3 | 500                | 12.80    | 1.929  | 09.06.08 | 215  | 0.57            | 04.06.09  | 575  | -               | 100.19  | 100.57 | 100.57 | 0.04  | 12.30         | -        | 12.72   | 5218                       | 0      |
| КАРО 01    | 700                | 12.50    | 4.589  | 24.06.08 | 237  | 0.60            | 22.12.09  | 776  | -               | 99.25   | 100.20 | 99.27  | -0.93 | 14.15         | -        | 12.59   | 283                        | 8      |
| Карус.Ф 01 | 3000               | 9.75     | 1.282  | 18.09.08 | 316  | 0.84            | 12.09.13  | 2136 | -               | 99.00   | 99.30  | 99.36  | -0.03 | 10.79         | -        | 9.81    | 12270                      | 0      |
| Кедр-02    | 1000               | 11.15    | 1.527  | 18.03.08 | 139  | 0.36            | 15.09.09  | 678  | -               | 99.50   | 99.90  | 99.50  | -0.02 | 13.16         | -        | 11.20   | 6965                       | 0      |
| КИТФинБ-02 | 2000               | 10.00    | 1.452  | 17.09.08 | 322  | 0.84            | 23.03.10  | 867  | -               | 99.90   | 100.00 | 99.95  | -0.01 | 10.28         | -        | 10.00   | 412                        | 0      |
| КИТФинБанк | 2000               | 10.00    | 3.890  | 26.12.07 | 49   | 0.13            | 18.12.08  | 407  | 1.04            | 100.00  | 100.30 | 100.30 | 0.20  | 7.76          | 9.92     | 9.97    | 25                         | 0      |
| Кокс 02    | 5000               | 8.70     | 1.144  | 18.03.10 | 866  | 2.16            | 15.03.12  | 1590 | -               | 99.00   | 99.40  | 99.04  | -0.06 | 9.36          | -        | 8.78    | 108                        | 89280  |
| КОПЕЙКА 02 | 4000               | 8.70     | 1.835  | 18.02.09 | 483  | 1.20            | 15.02.12  | 1561 | -               | 92.50   | 92.99  | 92.83  | -0.17 | 15.79         | -        | 9.37    | 5665                       | 46300  |
| КОПЕЙКА 03 | 4000               | 9.80     | 2.067  | 20.08.08 | 287  | 0.75            | 15.02.12  | 1561 | 3.45            | 95.00   | 95.45  | 95.45  | -0.01 | 15.65         | 11.63    | 10.26   | 1909                       | 0      |
| КриогенФ 1 | 1000               | 11.20    | 4.327  | 17.06.08 | 226  | 0.58            | 15.12.09  | 769  | -               | 99.00   | 99.35  | 99.02  | -0.48 | 13.28         | -        | 11.31   | 1485                       | 0      |
| Кубаньэн-1 | 3000               | 7.85     | 2.258  | -        | -    | -               | 21.07.10  | 987  | 1.79            | 99.00   | 99.12  | 99.09  | -0.01 | -             | 8.53     | 7.92    | 17137                      | 49525  |
| КуйбАзот-2 | 2000               | 8.80     | 1.471  | -        | -    | -               | 04.03.11  | 1213 | 2.91            | 99.60   | 100.00 | 99.70  | 0.10  | -             | 9.10     | 8.82    | 6380                       | 0      |
| ЛБР-Интер1 | 300                | 14.90    | 6.532  | 29.05.08 | 215  | 0.52            | 26.11.09  | 750  | -               | 98.50   | 100.30 | 98.50  | -1.45 | 18.56         | -        | 15.12   | 2078                       | 0      |
| Ленэнерго2 | 3000               | 8.54     | 2.246  | -        | -    | -               | 27.01.12  | 1542 | 3.56            | 99.30   | 99.80  | 99.60  | 0.01  | -             | 8.84     | 8.57    | 24900                      | 0      |
| Ленэнерго3 | 3000               | 8.02     | 0.308  | -        | -    | -               | 18.04.12  | 1624 | 3.81            | 98.25   | 98.50  | 98.34  | -0.11 | -             | 8.65     | 8.15    | 17694                      | 0      |
| ЛСР-Инв 02 | 3000               | 8.35     | 2.539  | 16.07.09 | 627  | 1.57            | 14.07.11  | 1345 | -               | 96.50   | 97.00  | 97.00  | 0.25  | 10.58         | -        | 8.60    | 43                         | 0      |
| ЛукойлЗобл | 8000               | 7.10     | 2.840  | -        | -    | -               | 08.12.11  | 1492 | 3.52            | 100.90  | 101.05 | 100.92 | 0.03  | -             | 6.95     | 7.03    | 20843                      | 865614 |
| Лукойл4обл | 6000               | 7.40     | 2.960  | -        | -    | -               | 05.12.13  | 2220 | 4.88            | 102.15  | 102.29 | 102.24 | 0.06  | -             | 7.06     | 7.23    | 8569                       | 203925 |
| Магnezит 1 | 1500               | 8.25     | 3.142  | -        | -    | -               | 18.12.08  | 407  | 1.06            | 98.29   | 99.39  | 99.40  | 0.22  | -             | 9.01     | 8.30    | 8                          | 0      |
| МаирИнв-02 | 1000               | 10.80    | 4.793  | -        | -    | -               | 27.11.07  | 20   | 0.05            | 99.76   | 99.99  | 99.94  | 0.09  | -             | 11.99    | 10.80   | 31                         | 15000  |

## Итоги торгов корпоративными облигациями

| Эмитент    | Объем,<br>млн руб. | Купон, % | НКД, % | Оферта   |      |                 | Погашение |      |                 | Цена, % |        |        |       | Доходность, % |          |         | Объем сделок,<br>тыс. руб. |        |
|------------|--------------------|----------|--------|----------|------|-----------------|-----------|------|-----------------|---------|--------|--------|-------|---------------|----------|---------|----------------------------|--------|
|            |                    |          |        | дата     | дней | дюрация,<br>лет | дата      | дней | дюрация,<br>лет | спрос   | предл. | срвз.  | изм.  | к оферте      | к погаш. | текущая | биржевой                   | РПС    |
| МаксиГ 01  | 3000               | 14.00    | 2.110  | 13.03.08 | 131  | 0.35            | 12.03.09  | 491  | -               | 97.02   | 98.50  | 97.09  | -0.03 | 24.24         | -        | 14.42   | 971                        | 0      |
| МарийНПЗ 2 | 1500               | 12.00    | 4.570  | 19.06.08 | 239  | 0.59            | 16.12.10  | 1135 | -               | 99.70   | 99.80  | 99.69  | -0.11 | 12.87         | -        | 12.03   | 7476                       | 0      |
| МартаФин 1 | 700                | 14.84    | 6.790  | -        | -    | -               | 22.05.08  | 197  | 0.50            | 98.10   | 98.30  | 98.03  | -0.12 | -             | 19.68    | 15.13   | 2493                       | 0      |
| МартаФин 2 | 1000               | 12.00    | 5.030  | 18.12.07 | 41   | 0.11            | 06.12.09  | 760  | 1.81            | 99.55   | 99.95  | 99.71  | -0.02 | 15.06         | 12.52    | 12.03   | 498                        | 0      |
| МартаФин 3 | 2000               | 13.07    | 3.438  | 01.02.08 | 91   | 0.24            | 02.08.11  | 1364 | -               | 98.25   | 98.39  | 98.25  | 0.02  | 21.77         | -        | 13.30   | 471                        | 0      |
| МастерБ-2  | 1000               | 11.50    | 5.230  | -        | -    | -               | 23.05.08  | 198  | 0.52            | 99.00   | 99.90  | 99.97  | 0.51  | -             | 11.87    | 11.50   | 748                        | 0      |
| МастерБ-3  | 1200               | 11.75    | 4.958  | 05.12.07 | 37   | 0.08            | 30.11.11  | 1484 | -               | 99.91   | 100.10 | 100.00 | 0.97  | 11.79         | -        | 11.75   | 3801                       | 0      |
| МатрицаФ-1 | 1200               | 12.00    | 4.833  | -        | -    | -               | 10.12.08  | 399  | 1.01            | 94.80   | 95.00  | 95.00  | 0.00  | -             | 17.91    | 12.63   | 3800                       | 0      |
| МГТС-04 об | 1500               | 7.10     | 0.272  | 23.04.08 | 170  | 0.46            | 22.04.09  | 532  | -               | 99.60   | 99.80  | 99.79  | -0.21 | 7.71          | -        | 7.11    | 2762                       | 0      |
| МДМ-Банк03 | 6000               | 8.50     | 0.792  | 02.10.08 | 335  | 0.88            | 01.10.09  | 694  | -               | 99.00   | 99.80  | 99.75  | 0.00  | 8.97          | -        | 8.52    | 7008                       | 44369  |
| МедведьФ 1 | 750                | 12.80    | 2.209  | 03.09.08 | 308  | 0.78            | 01.09.10  | 1029 | -               | 99.01   | 99.99  | 99.72  | 1.52  | 13.81         | -        | 12.83   | 5200                       | 0      |
| Метзавод   | 2000               | 8.75     | 1.630  | -        | -    | -               | 27.02.09  | 478  | 1.25            | 97.50   | 98.50  | 99.49  | 0.00  | -             | 9.36     | 8.79    | 5969                       | 0      |
| Метсерв-Ф1 | 1500               | 10.50    | 4.632  | 28.05.08 | 212  | 0.53            | 23.05.12  | 1659 | -               | 99.50   | 99.55  | 99.55  | 0.10  | 11.65         | -        | 10.54   | 52266                      | 0      |
| Мечел 2об  | 5000               | 8.40     | 3.222  | 16.06.10 | 955  | 2.33            | 12.06.13  | 2044 | -               | 101.82  | 101.90 | 101.91 | -0.09 | 7.72          | -        | 8.24    | 12851                      | 0      |
| МЗБанк1    | 800                | 11.65    | 5.554  | 16.11.07 | 9    | 0.02            | 17.11.09  | 741  | 1.77            | 98.00   | 115.00 | 99.98  | 0.01  | 12.51         | 12.00    | 11.65   | 1009                       | 0      |
| МИА-1об    | 1100               | 10.00    | 0.288  | -        | -    | -               | 20.09.12  | 1779 | 2.50            | 103.50  | 105.00 | 104.56 | 1.06  | -             | 8.43     | 9.56    | 82                         | 0      |
| МИАН-Дев-1 | 2000               | 12.37    | 2.169  | 11.03.08 | 125  | 0.34            | 02.03.10  | 846  | -               | 88.00   | 89.00  | 89.48  | 0.48  | 54.86         | -        | 13.82   | 18                         | 0      |
| М-ИНДУСТР  | 1000               | 12.25    | 2.618  | -        | -    | -               | 16.08.11  | 1378 | 3.07            | 103.00  | 104.00 | 103.03 | 0.03  | -             | 11.55    | 11.89   | 3915                       | 0      |
| Миннеско-1 | 500                | 13.75    | 5.500  | -        | -    | -               | 10.12.09  | 764  | 1.79            | 100.00  | 100.35 | 100.00 | -0.31 | -             | 14.20    | 13.75   | 5201                       | 0      |
| Миракс 01  | 1000               | 10.50    | 2.244  | -        | -    | -               | 19.08.08  | 286  | 0.76            | 100.10  | 100.40 | 100.25 | -0.11 | -             | 10.37    | 10.47   | 6069                       | 0      |
| ММК ТФ 01  | 650                | 11.50    | 3.718  | -        | -    | -               | 10.07.08  | 246  | 0.65            | 99.00   | 99.75  | 99.30  | 0.30  | -             | 12.95    | 11.58   | 4965                       | 0      |
| МОИА 01    | 1350               | 9.00     | 3.085  | -        | -    | -               | 21.12.10  | 1140 | 2.14            | -       | 100.00 | 98.71  | 0.21  | -             | 9.84     | 9.11    | 888                        | 0      |
| МОИА 03    | 5000               | 7.75     | 3.079  | -        | -    | -               | 14.06.14  | 2411 | 4.41            | 94.95   | 100.20 | 94.53  | -1.46 | -             | 9.23     | 8.19    | 1898                       | 112159 |
| МОИТК-01   | 2100               | 9.00     | 0.708  | -        | -    | -               | 26.09.09  | 689  | 1.16            | 96.20   | 97.25  | 97.50  | 0.67  | -             | 11.56    | 9.23    | 2730                       | 0      |
| МойБанк 1  | 300                | 12.40    | 4.450  | -        | -    | -               | 26.12.08  | 415  | 1.05            | 99.70   | 100.00 | 99.95  | 0.05  | -             | 12.80    | 12.40   | 499                        | 0      |
| МонеткаФ-1 | 1000               | 10.70    | 5.101  | 15.11.07 | 12   | 0.02            | 14.05.09  | 554  | -               | -       | -      | 99.75  | -0.05 | 23.41         | -        | 10.72   | 514                        | 0      |
| МоскомцБ-3 | 5000               | 8.70     | 3.337  | 17.06.09 | 589  | 1.48            | 12.06.13  | 2044 | -               | 93.75   | 95.70  | 94.60  | 0.60  | 12.88         | -        | 9.19    | 0                          | 193316 |
| Мосэнерго1 | 5000               | 7.54     | 1.033  | 15.09.09 | 681  | 1.75            | 13.09.11  | 1406 | -               | 100.30  | 100.40 | 100.36 | 0.05  | 7.46          | -        | 7.51    | 24884                      | 88336  |

## Итоги торгов корпоративными облигациями

| Эмитент    | Объем,<br>млн руб. | Купон, % | НКД, % | Оферта   |      |                 | Погашение |      |                 | Цена, % |        |        |       | Доходность, % |          |         | Объем сделок,<br>тыс. руб. |        |
|------------|--------------------|----------|--------|----------|------|-----------------|-----------|------|-----------------|---------|--------|--------|-------|---------------|----------|---------|----------------------------|--------|
|            |                    |          |        | дата     | дней | дюрация,<br>лет | дата      | дней | дюрация,<br>лет | спрос   | предл. | срвз.  | изм.  | к оферте      | к погаш. | текущая | биржевой                   | РПС    |
| Мосэнерго2 | 5000               | 7.65     | 1.446  | 23.02.12 | 1573 | 3.70            | 18.02.16  | 3025 | -               | 100.70  | 100.90 | 100.92 | 0.18  | 7.53          | -        | 7.58    | 3085                       | 0      |
| Мотовил3-1 | 1500               | 9.40     | 2.678  | -        | -    | -               | 22.01.09  | 442  | 1.15            | 99.50   | 99.60  | 99.63  | 0.42  | -             | 9.94     | 9.43    | 1994                       | 0      |
| МОЭСК-01   | 6000               | 8.05     | 1.257  | -        | -    | -               | 06.09.11  | 1399 | 3.33            | 100.35  | 100.47 | 100.40 | -0.10 | -             | 8.08     | 8.01    | 23777                      | 166770 |
| МСельПром1 | 1000               | 12.50    | 4.966  | -        | -    | -               | 12.12.08  | 401  | 1.01            | 98.80   | 99.40  | 99.06  | -0.29 | -             | 13.87    | 12.61   | 8341                       | 0      |
| НатурПрод2 | 1000               | 10.75    | 4.153  | 18.12.07 | 43   | 0.11            | 16.06.09  | 587  | -               | 99.51   | 100.00 | 99.50  | -0.65 | 15.66         | -        | 10.80   | 298                        | 0      |
| НИТОЛ 02   | 2200               | 11.75    | 4.539  | 18.12.07 | 41   | 0.11            | 15.12.09  | 769  | 1.84            | 99.10   | 99.30  | 99.28  | -0.01 | 9.28          | 12.50    | 11.83   | 10329                      | 0      |
| НКНХ-04 об | 1500               | 9.99     | 1.013  | 30.03.09 | 512  | 1.33            | 26.03.12  | 1601 | -               | -       | -      | 102.50 | -0.50 | 8.21          | -        | 9.74    | 6709                       | 0      |
| НЛК 01     | 500                | 12.45    | 3.309  | -        | -    | -               | 31.01.08  | 85   | 0.23            | 99.25   | 99.51  | 99.26  | -0.14 | -             | 16.15    | 12.54   | 49                         | 0      |
| НовЧерем 2 | 300                | 11.30    | 0.464  | -        | -    | -               | 22.04.08  | 167  | 0.45            | 98.65   | 99.50  | 98.51  | -1.49 | -             | 15.54    | 11.47   | 3154                       | 0      |
| НОК-02     | 400                | 12.30    | 1.382  | 25.09.08 | 330  | 0.85            | 22.09.11  | 1415 | -               | 99.50   | 99.85  | 99.85  | 0.35  | 12.83         | -        | 12.31   | 2996                       | 0      |
| НОМОС 7в   | 3000               | 8.25     | 3.187  | 18.12.07 | 44   | 0.11            | 16.06.09  | 587  | -               | 99.96   | 100.02 | 100.01 | 0.11  | 8.19          | -        | 8.24    | 7442                       | 0      |
| Нордтекс-1 | 1000               | 12.00    | 0.395  | -        | -    | -               | 31.10.08  | 359  | 0.95            | 97.50   | 100.00 | 97.03  | 0.03  | -             | 15.93    | 12.36   | 485                        | 0      |
| ОГК-2 01об | 5000               | 7.70     | 2.637  | -        | -    | -               | 01.07.10  | 967  | 2.38            | 98.77   | 99.00  | 98.85  | -0.23 | -             | 8.35     | 7.79    | 20759                      | 0      |
| ОГК-5 об-1 | 5000               | 7.50     | 0.699  | 01.10.09 | 697  | 1.79            | 29.09.11  | 1422 | -               | 99.50   | 99.65  | 99.63  | -0.07 | 7.86          | -        | 7.52    | 1141                       | 0      |
| ОГК-6 01об | 5000               | 7.55     | 0.269  | 22.04.10 | 903  | 2.28            | 19.04.12  | 1625 | -               | 99.05   | 99.15  | 99.11  | -0.05 | 8.11          | -        | 7.61    | 20461                      | 297325 |
| ОГО-агро-2 | 1200               | 12.95    | 2.555  | -        | -    | -               | 25.02.09  | 476  | 1.00            | 97.80   | 99.40  | 98.50  | 0.00  | -             | 10.69    | 13.14   | 1280                       | 0      |
| ОМЗ-5 об   | 1500               | 8.80     | 1.543  | 01.09.09 | 666  | 1.70            | 30.08.11  | 1392 | -               | 101.70  | 102.40 | 102.45 | 0.25  | 7.46          | -        | 8.59    | 5700                       | 0      |
| ОМК 1 об   | 3000               | 9.20     | 3.856  | -        | -    | -               | 12.06.08  | 218  | 0.58            | 100.00  | 101.50 | 100.70 | 0.15  | -             | 8.11     | 9.13    | 5236                       | 0      |
| Орхидея 01 | 1000               | 13.00    | 0.962  | 10.07.08 | 250  | 0.65            | 09.04.09  | 519  | -               | 99.70   | 99.90  | 99.90  | 0.18  | 13.80         | -        | 13.01   | 209                        | 0      |
| Открытие01 | 125                | 11.00    | 1.601  | -        | -    | -               | 11.11.08  | 370  | 0.48            | 97.70   | 99.40  | 98.00  | 0.00  | -             | 16.06    | 11.22   | 91                         | 0      |
| Очаково-02 | 1050               | 8.50     | 0.766  | -        | -    | -               | 19.09.08  | 317  | 0.64            | 98.00   | 98.80  | 98.80  | 0.30  | -             | 10.69    | 8.60    | 691                        | 0      |
| Патэрсон 1 | 2000               | 10.00    | 1.315  | 19.06.08 | 229  | 0.60            | 17.12.09  | 771  | -               | -       | 99.49  | 99.18  | 0.03  | 11.88         | -        | 10.08   | 4536                       | 0      |
| ПИК-5об    | 840                | 9.20     | 1.475  | -        | -    | -               | 20.05.08  | 195  | 0.28            | 99.55   | 99.75  | 99.74  | 0.04  | -             | 10.52    | 9.22    | 3682                       | 14966  |
| ПромТр01об | 1500               | 9.20     | 3.151  | -        | -    | -               | 03.07.08  | 239  | 0.63            | 99.65   | 100.10 | 100.10 | 0.30  | -             | 9.21     | 9.19    | 2002                       | 0      |
| ПромТр02об | 3000               | 10.75    | 0.442  | 20.10.09 | 720  | 1.81            | 18.10.11  | 1441 | -               | 100.81  | 101.15 | 101.42 | -0.08 | 10.18         | -        | 10.59   | 7099                       | 0      |
| РазгуляйФЗ | 3000               | 10.99    | 1.415  | 20.03.09 | 513  | 1.29            | 16.03.12  | 1591 | -               | 98.81   | 99.25  | 99.20  | 0.20  | 11.96         | -        | 11.07   | 7440                       | 0      |
| РенинсФ-01 | 750                | 10.40    | 1.026  | 01.04.08 | 147  | 0.40            | 30.03.10  | 874  | -               | 98.90   | 100.00 | 100.00 | 1.50  | 10.62         | -        | 10.40   | 20                         | 0      |
| РЖД-02обл  | 4000               | 7.75     | 3.270  | -        | -    | -               | 05.12.07  | 28   | 0.08            | 100.00  | 100.10 | 100.00 | -0.02 | -             | 7.77     | 7.75    | 1000                       | 0      |

## Итоги торгов корпоративными облигациями

| Эмитент    | Объем,<br>млн руб. | Купон, % | НКД, % | Оферта   |      |                 | Погашение |      |                 | Цена, % |        |        |       | Доходность, % |          |         | Объем сделок,<br>тыс. руб. |        |
|------------|--------------------|----------|--------|----------|------|-----------------|-----------|------|-----------------|---------|--------|--------|-------|---------------|----------|---------|----------------------------|--------|
|            |                    |          |        | дата     | дней | дюрация,<br>лет | дата      | дней | дюрация,<br>лет | спрос   | предл. | срвз.  | изм.  | к оферте      | к погаш. | текущая | биржевой                   | РПС    |
| РЖД-05обл  | 10000              | 6.67     | 1.900  | -        | -    | -               | 22.01.09  | 442  | 1.16            | 99.90   | 99.95  | 99.96  | -0.08 | -             | 6.81     | 6.67    | 13994                      | 50000  |
| РЖД-06обл  | 10000              | 7.35     | 3.524  | -        | -    | -               | 10.11.10  | 1099 | 2.67            | 101.21  | 101.30 | 101.30 | 0.00  | -             | 6.98     | 7.25    | 46414                      | 0      |
| РЖД-07обл  | 5000               | 7.55     | 3.620  | -        | -    | -               | 07.11.12  | 1827 | 4.13            | 102.90  | 103.10 | 103.00 | 0.05  | -             | 6.95     | 7.33    | 2060                       | 0      |
| РКС-01     | 1500               | 10.20    | 0.587  | 16.04.08 | 166  | 0.44            | 15.04.09  | 525  | -               | 100.00  | 100.25 | 100.01 | 0.01  | 10.41         | -        | 10.19   | 6000                       | 0      |
| РМК-ФИН 01 | 3000               | 8.75     | 0.695  | -        | -    | -               | 06.04.10  | 881  | 2.21            | -       | 99.80  | 98.88  | -0.62 | -             | 9.49     | 8.84    | 79100                      | 0      |
| РосселхозБ | 3000               | 7.20     | 1.243  | -        | -    | -               | 04.06.08  | 210  | 0.56            | 99.75   | 99.80  | 99.80  | -0.12 | -             | 7.77     | 7.21    | 3544                       | 503901 |
| РТК-ЛИЗ 4с | 562                | 8.80     | 0.175  | -        | -    | -               | 08.04.08  | 153  | 0.42            | 100.00  | 100.15 | 100.00 | -0.15 | -             | 8.96     | 8.80    | 748                        | 15003  |
| РТК-ЛИЗ 5с | 1800               | 8.35     | 1.519  | -        | -    | -               | 12.08.10  | 1009 | -               | 98.00   | 98.50  | 98.00  | -0.50 | -             | -        | 8.52    | 705                        | 23640  |
| РусМасла-2 | 1000               | 12.50    | 1.164  | 02.10.08 | 337  | 0.87            | 29.03.12  | 1604 | -               | 95.70   | 97.50  | 98.08  | 2.00  | 15.36         | -        | 12.74   | 255                        | 0      |
| РусНефть1  | 7000               | 9.25     | 3.675  | 12.12.08 | 407  | 1.03            | 10.12.10  | 1129 | -               | 89.01   | 90.90  | 89.03  | 0.03  | 21.99         | -        | 10.39   | 1140                       | 0      |
| РусСтанд-4 | 3000               | 8.25     | 1.492  | -        | -    | -               | 03.03.08  | 117  | 0.32            | 98.85   | 99.00  | 98.95  | 0.11  | -             | 11.93    | 8.33    | 20772                      | 0      |
| РусСтанд-8 | 5000               | 8.25     | 0.429  | 17.10.08 | 352  | 0.93            | 13.04.12  | 1619 | -               | -       | 97.00  | 96.50  | 0.49  | 12.65         | -        | 8.54    | 831                        | 0      |
| РусТекс 2  | 700                | 12.75    | 1.516  | -        | -    | -               | 05.03.09  | 484  | 0.95            | 98.10   | 98.44  | 98.36  | 0.11  | -             | 15.05    | 12.96   | 15                         | 0      |
| РусТекс 3  | 1200               | 14.50    | 0.596  | -        | -    | -               | 20.10.09  | 713  | 1.76            | 99.25   | 100.00 | 99.95  | -0.05 | -             | 15.05    | 14.50   | 5309                       | 0      |
| Русфинанс1 | 1500               | 7.65     | 3.249  | -        | -    | -               | 02.12.08  | 391  | 1.02            | -       | -      | 101.15 | 0.00  | -             | 6.62     | 7.56    | 3034                       | 0      |
| Русфинанс4 | 4000               | 7.74     | 1.739  | -        | -    | -               | 12.02.10  | 828  | 2.09            | -       | -      | 100.00 | 2.13  | -             | 7.88     | 7.74    | 3000                       | 0      |
| Рыбкаб-1   | 1000               | 10.75    | 1.885  | 03.03.09 | 485  | 1.25            | 28.02.12  | 1574 | -               | 100.05  | 100.26 | 100.25 | 0.00  | 10.79         | -        | 10.72   | 5                          | 0      |
| СалютЭнерг | 3000               | 9.80     | 3.598  | -        | -    | -               | 25.12.07  | 48   | 0.13            | 99.75   | 99.85  | 99.70  | -0.25 | -             | 12.31    | 9.82    | 0                          | 0      |
| СатурнНПОЗ | 3500               | 8.75     | 3.644  | 06.12.08 | 399  | 1.02            | 06.06.14  | 2403 | -               | 98.00   | 98.97  | 99.20  | 0.46  | 9.76          | -        | 8.82    | 0                          | 49600  |
| СБ-Финанс1 | 1500               | 10.14    | 1.222  | 23.06.08 | 236  | 0.61            | 18.06.12  | 1685 | -               | -       | 100.05 | 99.95  | -0.07 | 10.61         | -        | 10.14   | 9995                       | 0      |
| СевСтАвто  | 1500               | 8.00     | 2.279  | -        | -    | -               | 21.01.10  | 806  | 2.02            | 100.00  | 101.30 | 101.07 | 0.07  | -             | 7.60     | 7.91    | 1624                       | 0      |
| СевСтАвто2 | 3000               | 7.70     | 2.215  | 21.07.10 | 990  | 2.44            | 17.07.13  | 2079 | -               | 97.80   | 98.20  | 97.80  | 0.49  | 8.81          | -        | 7.87    | 10756                      | 115464 |
| Сибирь-01  | 2300               | 10.70    | 3.107  | 20.01.09 | 454  | 1.13            | 17.07.12  | 1714 | -               | -       | 98.85  | 98.90  | -0.40 | 12.01         | -        | 10.81   | 9890                       | 0      |
| СибТлк-6об | 2000               | 7.85     | 1.032  | 18.09.08 | 319  | 0.85            | 16.09.10  | 1044 | -               | 99.95   | 100.77 | 99.95  | -0.25 | 8.05          | -        | 7.85    | 0                          | 5010   |
| СибТлк-7об | 2000               | 8.65     | 3.981  | -        | -    | -               | 20.05.09  | 560  | 1.41            | 101.00  | 101.87 | 101.00 | -0.48 | -             | 8.10     | 8.56    | 1                          | 0      |
| СИТРОНИКС1 | 3000               | 10.00    | 1.178  | 24.03.09 | 505  | 1.31            | 21.09.10  | 1049 | -               | 100.30  | 100.50 | 100.50 | 0.20  | 9.82          | -        | 9.95    | 874                        | 75262  |
| Слвтстекло | 750                | 11.60    | 1.367  | -        | -    | -               | 25.03.08  | 139  | 0.38            | 99.51   | 101.00 | 101.00 | 0.00  | -             | 9.01     | 11.48   | 8                          | 0      |
| СМАРТС 03  | 1000               | 14.10    | 1.391  | 30.09.08 | 331  | 0.87            | 29.09.09  | 692  | -               | 98.53   | 100.00 | 98.50  | -1.16 | 16.54         | -        | 14.31   | 492                        | 0      |

## Итоги торгов корпоративными облигациями

| Эмитент     | Объем,<br>млн руб. | Купон, % | НКД, % | Оферта   |      |                 | Погашение |      |                 | Цена, % |        |        |       | Доходность, % |          |         | Объем сделок,<br>тыс. руб. |        |
|-------------|--------------------|----------|--------|----------|------|-----------------|-----------|------|-----------------|---------|--------|--------|-------|---------------|----------|---------|----------------------------|--------|
|             |                    |          |        | дата     | дней | дюрация,<br>лет | дата      | дней | дюрация,<br>лет | спрос   | предл. | срвз.  | изм.  | к оферте      | к погаш. | текущая | биржевой                   | РПС    |
| СодружФ-1   | 2500               | 10.45    | 0.372  | -        |      |                 | 22.10.09  | 715  | 1.81            | 98.00   | 98.60  | 98.50  | 0.65  | -             | 11.64    | 10.60   | 9850                       | 147920 |
| СОКАвто 01  | 1100               | 12.00    | 0.427  | -        |      |                 | 24.04.08  | 169  | 0.46            | 99.65   | 99.70  | 99.64  | -0.06 | -             | 13.21    | 12.04   | 1643                       | 0      |
| Солидарн-1  | 1000               | 10.75    | 1.885  | 04.12.07 | 34   | 0.07            | 01.12.09  | 755  | -               | 99.35   | 99.45  | 99.40  | 0.64  | 20.32         | -        | 10.81   | 2025                       | 0      |
| СтрТрГаз02  | 5000               | 8.49     | 2.559  | -        |      |                 | 13.07.12  | 1710 | 3.86            | 98.00   | 98.48  | 98.45  | 0.20  | -             | 9.09     | 8.62    | 2069                       | 147323 |
| СУ-155 Зоб  | 3000               | 10.30    | 2.173  | 20.02.08 | 105  | 0.29            | 15.02.12  | 1561 | -               | 99.20   | 99.65  | 99.65  | 0.09  | 11.77         | -        | 10.33   | 9965                       | 0      |
| СудострБ-1  | 1500               | 9.85     | 3.373  | -        |      |                 | 02.07.09  | 603  | 1.52            | 98.10   | 100.20 | 100.00 | 0.64  | -             | 10.08    | 9.85    | 2979                       | 2979   |
| СэтлГрупп1  | 1000               | 11.70    | 5.417  | 20.05.08 | 195  | 0.51            | 15.05.12  | 1651 | 3.45            | 99.50   | 99.95  | 99.88  | 0.44  | 12.27         | 12.08    | 11.71   | 4752                       | 0      |
| ТатФондБ 3  | 1500               | 10.00    | 2.137  | 20.11.07 | 15   | 0.04            | 19.05.09  | 559  | -               | 100.05  | 100.20 | 100.18 | 0.16  | 4.95          | -        | 9.98    | 9717                       | 0      |
| ТГК-1 01    | 4000               | 7.75     | 1.062  | 16.03.10 | 862  | 2.18            | 11.03.14  | 2316 | -               | 99.05   | 99.30  | 99.10  | 0.05  | 8.34          | -        | 7.82    | 22297                      | 0      |
| ТГК-10 об1  | 3000               | 7.60     | 2.894  | 18.06.09 | 591  | 1.51            | 17.06.10  | 953  | -               | 99.20   | 99.40  | 99.45  | -0.05 | 8.12          | -        | 7.64    | 99                         | 82437  |
| ТМК-03 обл  | 5000               | 7.95     | 1.699  | 19.02.08 | 107  | 0.28            | 15.02.11  | 1196 | -               | 100.07  | 100.19 | 100.07 | -0.09 | 7.78          | -        | 7.94    | 1                          | 15009  |
| ТОАП-Фин01  | 2000               | 12.00    | 4.800  | 12.06.08 | 222  | 0.57            | 10.12.09  | 764  | -               | 94.50   | 94.95  | 94.95  | 0.00  | 22.50         | -        | 12.63   | 1                          | 0      |
| ТомскиИнв 1 | 500                | 12.50    | 0.445  | 23.10.08 | 351  | 0.92            | 22.04.10  | 897  | -               | 98.00   | 99.50  | 99.30  | -0.70 | 13.96         | -        | 12.58   | 14895                      | 0      |
| Топкнига-1  | 700                | 0.00     | 0.000  | -        |      |                 | 05.02.09  | 456  | 1.25            | 75.00   | 90.90  | 93.13  | -4.87 | -             | 5.86     | 0.00    | 13                         | 0      |
| ТрансКред1  | 3000               | 7.29     | 2.816  | -        |      |                 | 15.06.10  | 951  | 2.35            | 97.05   | 97.25  | 97.20  | 0.28  | -             | 8.69     | 7.50    | 24300                      | 0      |
| ТюменЭнрг2  | 2700               | 7.70     | 0.717  | 01.04.10 | 880  | 2.22            | 29.03.12  | 1604 | -               | 98.00   | 99.10  | 99.10  | 0.31  | 8.28          | -        | 7.77    | 1982                       | 0      |
| УБРиР-ф 02  | 1000               | 10.25    | 0.955  | 03.07.08 | 246  | 0.64            | 02.07.09  | 603  | -               | 98.10   | 98.50  | 98.38  | 0.06  | 13.49         | -        | 10.41   | 5411                       | 0      |
| Удмнефтпр   | 1500               | 9.50     | 1.744  | -        |      |                 | 01.09.08  | 299  | 0.78            | 99.00   | 99.65  | 98.97  | -0.73 | -             | 11.27    | 9.59    | 44                         | 0      |
| УЗПС 01     | 1500               | 12.00    | 4.800  | 12.06.08 | 224  | 0.57            | 10.06.10  | 946  | -               | 94.00   | 96.99  | 92.86  | -3.16 | 27.16         | -        | 12.92   | 1322                       | 57900  |
| УМПО 2      | 4000               | 9.50     | 3.618  | 19.06.08 | 230  | 0.59            | 17.12.09  | 771  | -               | 100.01  | 100.50 | 100.17 | -0.43 | 9.39          | -        | 9.48    | 11965                      | 14023  |
| УНИКУМ-Ф 1  | 1000               | 12.50    | 4.829  | 18.12.07 | 50   | 0.11            | 15.12.09  | 769  | -               | 99.50   | 99.99  | 99.50  | 0.10  | 17.47         | -        | 12.56   | 6                          | 0      |
| УралВагЗФ   | 2000               | 9.40     | 0.927  | -        |      |                 | 30.09.08  | 328  | 0.88            | 99.71   | 100.19 | 99.71  | 0.01  | -             | 9.96     | 9.42    | 5982                       | 0      |
| УралВагЗФ2  | 3000               | 10.10    | 0.968  | 02.04.08 | 151  | 0.40            | 05.10.10  | 1063 | -               | 100.19  | 100.21 | 100.09 | -0.01 | 10.06         | -        | 10.09   | 10006                      | 7515   |
| УРСАБанк 2  | 1500               | 7.60     | 1.124  | -        |      |                 | 12.12.08  | 401  | 1.05            | 96.30   | 97.50  | 97.50  | 0.14  | -             | 10.41    | 7.79    | 97                         | 680295 |
| УРСАБанк 3  | 3000               | 9.60     | 4.024  | -        |      |                 | 04.06.09  | 575  | 1.44            | 99.35   | 99.50  | 99.53  | 0.00  | -             | 10.17    | 9.64    | 25879                      | 0      |
| УРСАБанк 5  | 3000               | 10.05    | 0.413  | -        |      |                 | 18.10.11  | 1441 | 3.34            | 99.90   | 100.20 | 99.01  | -0.99 | -             | 10.63    | 10.15   | 49083                      | 14749  |
| УРСАБанк 7  | 5000               | 8.40     | 2.393  | 21.01.10 | 811  | 2.01            | 19.07.12  | 1716 | -               | 95.77   | 96.20  | 95.95  | -0.05 | 10.77         | -        | 8.75    | 0                          | 115064 |
| УрСИ сер07  | 3000               | 8.40     | 1.151  | 17.03.09 | 498  | 1.30            | 13.03.12  | 1588 | -               | -       | -      | 100.25 | -0.72 | 8.36          | -        | 8.37    | 1                          | 0      |

## Итоги торгов корпоративными облигациями

| Эмитент    | Объем,<br>млн руб. | Купон, % | НКД, % | Оферта   |      |                 | Погашение |      |                 | Цена, % |        |        |       | Доходность, % |          |         | Объем сделок,<br>тыс. руб. |       |
|------------|--------------------|----------|--------|----------|------|-----------------|-----------|------|-----------------|---------|--------|--------|-------|---------------|----------|---------|----------------------------|-------|
|            |                    |          |        | дата     | дней | дюрация,<br>лет | дата      | дней | дюрация,<br>лет | спрос   | предл. | срвз.  | изм.  | к оферте      | к погаш. | текущая | биржевой                   | РПС   |
| УфаойлОП-1 | 1500               | 12.00    | 0.658  | 17.04.08 | 167  | 0.44            | 15.04.10  | 890  | -               | 97.20   | 98.80  | 98.00  | -0.90 | 17.51         | -        | 12.24   | 1274                       | 0     |
| ФСК ЕЭС-01 | 5000               | 8.80     | 3.399  | -        | -    | -               | 18.12.07  | 41   | 0.11            | 100.15  | 100.30 | 100.30 | 0.10  | -             | 6.07     | 8.77    | 2728                       | 0     |
| ФСК ЕЭС-02 | 7000               | 8.25     | 3.029  | -        | -    | -               | 22.06.10  | 958  | 2.35            | 103.10  | 103.20 | 103.20 | 0.00  | -             | 7.01     | 7.99    | 86713                      | 61920 |
| ФСК ЕЭС-04 | 6000               | 7.30     | 0.540  | -        | -    | -               | 06.10.11  | 1429 | 3.46            | 101.20  | 101.40 | 101.25 | 0.10  | -             | 7.05     | 7.21    | 3442                       | 0     |
| ФСК ЕЭС-05 | 5000               | 7.20     | 3.058  | -        | -    | -               | 01.12.09  | 755  | 1.90            | 100.45  | 100.48 | 100.50 | -0.05 | -             | 7.05     | 7.16    | 77771                      | 0     |
| ХайлендГФ1 | 750                | 12.75    | 1.223  | -        | -    | -               | 02.04.08  | 147  | 0.39            | 99.70   | 100.24 | 99.50  | -0.45 | -             | 14.77    | 12.81   | 0                          | 0     |
| ХКФ Банк-3 | 3000               | 9.45     | 1.243  | 18.09.08 | 316  | 0.83            | 16.09.10  | 1044 | -               | 98.02   | 99.30  | 99.08  | 0.23  | 10.99         | -        | 9.53    | 55112                      | 0     |
| ХолидФин1  | 1500               | 11.15    | 1.039  | 02.10.08 | 337  | 0.88            | 01.04.10  | 876  | -               | 98.25   | 98.80  | 98.00  | -0.66 | 14.00         | -        | 11.37   | 147                        | 0     |
| ЦентрТел-4 | 7000               | 13.80    | 2.987  | -        | -    | -               | 21.08.09  | 653  | 1.61            | 109.77  | 110.14 | 110.12 | -0.09 | -             | 7.77     | 12.53   | 55253                      | 82618 |
| ЦентрТел-5 | 3000               | 8.09     | 1.419  | 02.09.08 | 303  | 0.80            | 30.08.11  | 1392 | -               | 100.17  | 100.29 | 100.18 | -0.02 | 7.99          | -        | 8.07    | 6010                       | 0     |
| ЦУН 01 обл | 900                | 11.00    | 0.353  | 24.04.08 | 180  | 0.46            | 22.04.10  | 897  | -               | 99.35   | 99.75  | 99.40  | -0.22 | 12.73         | -        | 11.06   | 894                        | 0     |
| Черкизово1 | 2000               | 8.85     | 3.758  | 02.06.09 | 576  | 1.45            | 31.05.11  | 1301 | -               | 99.60   | 100.00 | 99.76  | -0.20 | 9.21          | -        | 8.87    | 19952                      | 8977  |
| ЧТПЗ 01об  | 3000               | 9.50     | 3.644  | 18.06.08 | 231  | 0.59            | 16.06.10  | 952  | -               | 100.67  | 101.00 | 101.00 | 0.40  | 7.93          | -        | 9.40    | 1                          | 7582  |
| Экспобанк1 | 1000               | 10.75    | 1.266  | 25.12.07 | 64   | 0.13            | 29.12.09  | 783  | -               | 99.70   | 99.95  | 99.75  | -0.20 | 13.23         | -        | 10.77   | 10024                      | 0     |
| Электрон01 | 500                | 11.75    | 0.805  | -        | -    | -               | 13.04.08  | 158  | 0.43            | 99.05   | 99.85  | 99.10  | 0.08  | -             | 14.39    | 11.85   | 933                        | 0     |
| ЭлемЛиз-01 | 600                | 12.50    | 1.438  | 26.03.08 | 142  | 0.38            | 24.03.10  | 868  | -               | 99.70   | 99.99  | 99.70  | -0.02 | 13.96         | -        | 12.53   | 398                        | 0     |
| ЭМАльянс 1 | 2000               | 10.00    | 3.205  | 11.07.08 | 251  | 0.65            | 08.07.11  | 1339 | -               | 99.05   | 99.45  | 99.05  | -0.45 | 11.78         | -        | 10.09   | 118                        | 0     |
| Эрконпрод1 | 1200               | 11.40    | 1.718  | 13.03.08 | 130  | 0.35            | 10.09.09  | 673  | -               | 99.00   | 99.19  | 99.12  | 0.02  | 14.45         | -        | 11.50   | 1982                       | 0     |
| ЮСКК 01обл | 600                | 13.00    | 4.523  | -        | -    | -               | 01.07.08  | 237  | 0.62            | -       | 100.99 | 100.50 | 0.10  | -             | 12.48    | 12.93   | 15075                      | 0     |
| ЮТК-03 об. | 3500               | 9.00     | 0.715  | -        | -    | -               | 10.10.09  | 703  | 1.80            | 100.12  | 100.20 | 100.19 | 0.00  | -             | 8.55     | 8.98    | 27942                      | 0     |
| ЮТК-04 об. | 3750               | 10.00    | 1.151  | -        | -    | -               | 09.12.09  | 763  | 1.25            | 101.71  | 102.15 | 101.65 | -0.55 | -             | 8.96     | 9.83    | 8                          | 0     |
| ЮТК-05 об. | 2000               | 7.55     | 3.185  | 02.06.10 | 943  | 2.31            | 30.05.12  | 1666 | -               | 97.60   | 98.90  | 98.33  | 0.35  | 8.45          | -        | 7.67    | 106741                     | 0     |
| Итого :    |                    |          |        |          |      |                 |           |      |                 |         |        |        |       |               |          | 1941587 | 4863561                    |       |

## Итоги торгов муниципальными облигациями

| Эмитент     | Объем, млн руб. | Купон, % | НКД, % | Погашение  |      |              | Цена, % |        |        |         | Доходность, % |         | Объем сделок, тыс. руб. |        |
|-------------|-----------------|----------|--------|------------|------|--------------|---------|--------|--------|---------|---------------|---------|-------------------------|--------|
|             |                 |          |        | дата       | дней | дюрация, лет | спрос   | предл. | срвз.  | изм.    | к погаш.      | текущая | биржевой                | РПС    |
| Башкорт5об  | 1000            | 08.фев   | 0.000  | 04.11.2009 | 728  | янв.88       | 101.00  | 102.00 | 100.75 | -0.75   | июл.75        | июл.96  | 9067                    | 0      |
| ВолгогрОб4  | 1000            | авг.35   | 3.866  | 15.05.2012 | 1651 | фев.92       | 101.50  | 101.80 | 101.80 | 0.30    | июл.53        | авг.20  | 407                     | 123559 |
| ВоронежОб2  | 500             | 12.00    | 4.701  | 18.06.2009 | 589  | янв.45       | 105.76  | 105.85 | 105.80 | -0.04   | авг.24        | ноя.34  | 10446                   | 0      |
| ВоронежОбл  | 600             | 13.00    | 1.923  | 15.12.2007 | 38   | 0.10         | 100.53  | 100.60 | 100.53 | -0.18   | июл.99        | дек.93  | 16386                   | 0      |
| ИркОбл31-1  | 960             | 9.00     | 0.757  | 17.12.2009 | 771  | 01.июн       | 100.20  | -      | 100.20 | -0.08   | авг.72        | авг.98  | 166                     | 0      |
| КазаньОбоб  | 2300            | 8.00     | 1.534  | 29.08.2009 | 661  | янв.68       | 100.61  | 100.70 | 100.67 | -0.13   | июл.82        | июл.94  | 40759                   | 5037   |
| КалужОбл    | 300             | 9.00     | 3.353  | 24.12.2007 | 47   | 0.13         | -       | -      | 100.26 | -0.24   | июн.94        | авг.97  | 14266                   | 0      |
| КалужОбл-2  | 1300            | авг.60   | 1.532  | 29.08.2011 | 1391 | фев.79       | 100.60  | 100.99 | 101.00 | -0.04   | авг.37        | авг.51  | 80800                   | 0      |
| КостромОб4  | 800             | 11.00    | 1.718  | 11.03.2008 | 125  | 0.34         | 100.90  | 100.95 | 100.97 | -0.08   | авг.33        | окт.89  | 15023                   | 0      |
| КраснЯрКр3  | 1500            | 6.00     | 0.288  | 01.10.2008 | 329  | 0.89         | 99.10   | 99.35  | 99.31  | 0.06    | июн.91        | 06.апр  | 11917                   | 0      |
| КрасЯрскОб5 | 1000            | июл.50   | 0.411  | 18.10.2008 | 346  | 0.93         | 99.90   | 100.67 | 100.48 | 0.53    | 07.авг        | июл.46  | 5204                    | 3152   |
| ЛенОбл-2об  | 800             | 14.янв   | 5.642  | 08.12.2010 | 1127 | фев.53       | 117.80  | 118.25 | 117.80 | -0.18   | июл.58        | ноя.89  | 65                      | 0      |
| ЛенОбл-3об  | 1300            | дек.50   | 4.966  | 05.12.2014 | 2585 | апр.99       | 125.70  | 126.95 | 126.95 | -0.23   | июл.32        | сен.84  | 12                      | 0      |
| МГор39-об   | 10000           | 10.00    | 2.986  | 21.07.2014 | 2448 | май.19       | 109.30  | 109.70 | 109.70 | 0.16    | июн.30        | 09.ноя  | 7799                    | 15318  |
| МГор44-об   | 20000           | 10.00    | 3.726  | 24.06.2015 | 2786 | май.70       | 109.20  | 109.55 | 109.37 | -0.09   | июн.40        | сен.14  | 5801                    | 37178  |
| Мос.обл.4в  | 9600            | 11.00    | 0.452  | 21.04.2009 | 531  | янв.36       | 106.15  | 106.34 | 106.20 | 0.01    | июн.66        | окт.35  | 65186                   | 212300 |
| Мос.обл.5в  | 6000            | 10.00    | 0.493  | 30.03.2010 | 874  | фев.18       | 107.00  | 107.19 | 107.04 | 0.04    | июн.88        | сен.34  | 18924                   | 53515  |
| Мос.обл.6в  | 12000           | 9.00     | 0.370  | 19.04.2011 | 1259 | 03.май       | 106.30  | 106.40 | 106.36 | -0.06   | 07.янв        | авг.46  | 6382                    | 0      |
| Мос.обл.7в  | 16000           | 8.00     | 0.307  | 16.04.2014 | 2352 | май.18       | 105.15  | 105.30 | 105.30 | -0.13   | 07.сен        | июл.59  | 1055                    | 778196 |
| НижгорОбл2  | 1250            | сен.99   | 0.068  | 02.11.2008 | 361  | 0.78         | 102.18  | 102.25 | 102.38 | 0.27    | июн.85        | сен.75  | 1121                    | 32792  |
| НижгорОбл3  | 2000            | авг.45   | 0.301  | 20.10.2011 | 1443 | фев.74       | 102.15  | 102.40 | 102.19 | -0.21   | июл.49        | авг.26  | 66                      | 0      |
| Новсиб 3об  | 1000            | 12.00    | 3.847  | 14.07.2009 | 615  | янв.53       | 107.28  | 108.00 | 107.97 | 0.52    | 07.янв        | 11.ноя  | 3069                    | 3070   |
| Новсиб0-05  | 2500            | авг.50   | 1.164  | 15.12.2009 | 769  | янв.16       | 100.75  | 101.56 | 101.19 | 0.49    | 07.авг        | авг.40  | 7636                    | 11409  |
| СамарОбл 2  | 2000            | июн.82   | 1.028  | 09.09.2010 | 1037 | фев.58       | 98.60   | 98.71  | 98.71  | -0.04   | июл.53        | июн.90  | 3948                    | 0      |
| ТулськОб 1  | 1500            | авг.50   | 0.955  | 28.06.2009 | 599  | янв.54       | 101.81  | 102.90 | 102.91 | 0.1.янв | июн.78        | авг.26  | 3191                    | 3192   |
| Удмуртия-1  | 1000            | авг.20   | 2.988  | 27.12.2008 | 416  | 01.авг       | 100.00  | 100.50 | 100.00 | -0.50   | авг.35        | авг.20  | 2936                    | 4000   |
| Якут-07 об  | 2500            | июл.80   | 0.278  | 17.04.2014 | 2353 | апр.35       | 101.00  | 103.00 | 103.00 | янв.48  | июл.30        | июл.57  | 51500                   | 0      |
| Якут-10 об  | 800             | 12.00    | 1.644  | 17.06.2008 | 223  | 0.59         | 102.51  | 102.90 | 102.51 | -0.29   | июл.97        | ноя.70  | 65                      | 0      |
| ЯрОбл-04    | 1000            | окт.50   | 4.775  | 26.05.2009 | 566  | янв.41       | 104.20  | 104.50 | 104.20 | -0.01   | июл.40        | 10.июл  | 2782                    | 0      |
| ЯрОбл-05    | 500             | июл.75   | 2.760  | 30.12.2008 | 419  | 01.сен       | 99.85   | 99.95  | 99.95  | 0.00    | июл.71        | июл.75  | 699                     | 0      |
| ЯрОбл-07    | 3500            | авг.50   | 0.838  | 30.03.2010 | 874  | 02.фев       | 100.00  | 100.40 | 100.00 | -0.45   | июл.80        | авг.50  | 365                     | 0      |
| Итого :     |                 |          |        |            |      |              |         |        |        |         |               | 387056  | 1282722                 |        |

## Итоги торгов государственными облигациями

| Выпуск | НКД, % | Погашение  |              | Цена, % |        |        |        |            | Доходность, % | Объем сделок, тыс. руб. |
|--------|--------|------------|--------------|---------|--------|--------|--------|------------|---------------|-------------------------|
|        |        | дата       | дюрация, лет | мин.    | мак.   | закр.  | срвз.  | изм. срвз. |               |                         |
| 25058  | 1.210  | 30.04.2008 | 0.47         | 100.00  | 100.70 | 100.00 | 100.16 | -0.08      | 6.08          | 1503263                 |
| 46001  | 7.670  | 10.09.2008 | 0.57         | 102.60  | 102.60 | 102.60 | 102.60 | -0.12      | 5.62          | 12825                   |
| 27026  | 10.740 | 11.03.2009 | 1.28         | 100.50  | 101.51 | 100.50 | 101.36 | 0.86       | 5.31          | 3627                    |
| 25060  | 1.110  | 29.04.2009 | 1.42         | 99.86   | 99.93  | 99.86  | 99.89  | 0.01       | 6.01          | 148428                  |
| 46003  | 30.680 | 14.07.2010 | 1.96         | 108.70  | 108.80 | 108.70 | 108.79 | 0.00       | 5.73          | 28257                   |
| 25061  | 0.000  | 05.05.2010 | 2.33         | 99.66   | 99.78  | 99.71  | 99.72  | 0.17       | 6.05          | 4748400                 |
| 25059  | 2.340  | 19.01.2011 | 2.92         | 100.22  | 100.35 | 100.22 | 100.28 | 0.05       | 6.14          | 57740                   |
| 26199  | 3.510  | 11.07.2012 | 4.09         | 99.90   | 99.95  | 99.90  | 99.92  | 0.02       | 6.26          | 104920                  |
| 26198  | 0.490  | 02.11.2012 | 4.45         | 98.90   | 99.20  | 99.00  | 99.02  | 0.32       | 6.23          | 6721                    |
| 46014  | 13.810 | 29.08.2018 | 4.93         | 108.40  | 108.40 | 108.40 | 108.40 | 0.15       | 6.25          | 2                       |
| 46017  | 19.560 | 03.08.2016 | 6.15         | 106.10  | 106.10 | 106.10 | 106.10 | 0.06       | 6.31          | 13039                   |
| 46018  | 13.810 | 24.11.2021 | 8.35         | 111.20  | 111.25 | 111.25 | 111.22 | 0.05       | 6.41          | 19971                   |
| 46011  | 0.000  | 20.08.2025 | 12.36        | 88.25   | 88.25  | 88.25  | 88.25  | 0.29       | 7.01          | 8                       |
| 46020  | 15.880 | 06.02.2036 | 12.66        | 102.68  | 102.85 | 102.70 | 102.70 | 0.15       | 6.79          | 110427                  |

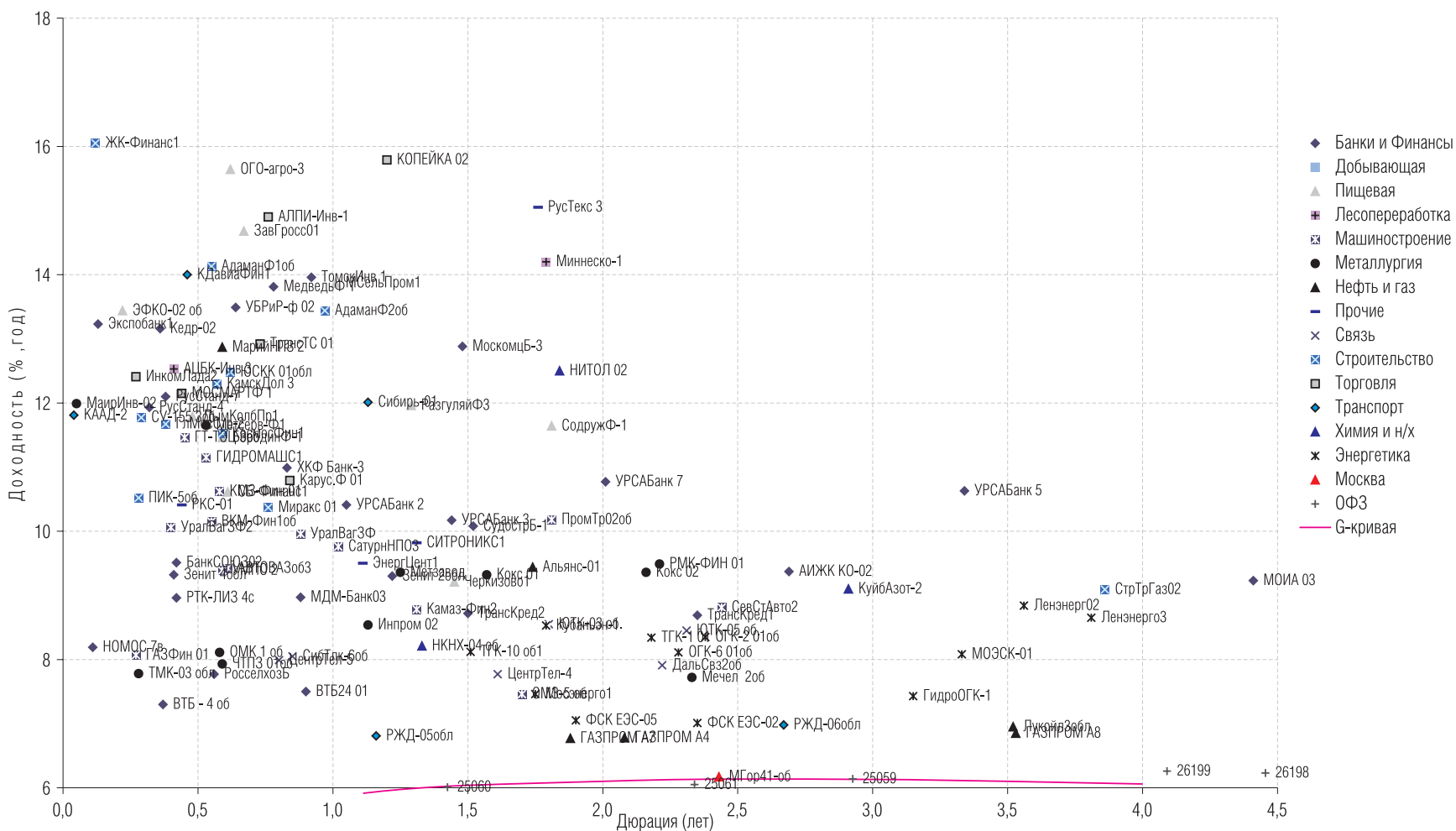
## Вексельный рынок

### СТРУКТУРА ВЕКСЕЛЬНЫХ ИНДЕКСОВ И ДОХОДНОСТИ ВЕКСЕЛЕЙ

| Эмитент                    | Векселя с погашением через: |           |          |           |           |           |            |           |
|----------------------------|-----------------------------|-----------|----------|-----------|-----------|-----------|------------|-----------|
|                            | 1 месяц                     |           | 3 месяца |           | 6 месяцев |           | 12 месяцев |           |
|                            | Доля, %                     | Дох-ть, % | Доля, %  | Дох-ть, % | Доля, %   | Дох-ть, % | Доля, %    | Дох-ть, % |
| Абсолют Банк               | -                           | -         | -        | -         | 15,0      | 10,35     | -          | -         |
| Авангард                   | 2,5                         | 11,21     | -        | -         | 10,0      | 11,25     | -          | -         |
| Агропромкредит             | -                           | -         | -        | -         | -         | -         | -          | -         |
| АК Барс                    | 5,0                         | 9,23      | 10,0     | 9,65      | -         | -         | -          | -         |
| Альфа-Банк                 | 5,0                         | 8,53      | -        | -         | -         | -         | -          | -         |
| Банк БИН                   | 5,0                         | 11,15     | -        | -         | -         | -         | -          | -         |
| БалТинвестБанк             | 2,5                         | 11,71     | -        | -         | 10,0      | 12,37     | -          | -         |
| БПФ                        | -                           | -         | -        | -         | -         | -         | -          | -         |
| ВБРР                       | 5,0                         | 8,55      | 5,0      | 8,83      | -         | -         | -          | -         |
| ВТБ                        | 5,0                         | 7,20      | -        | -         | -         | -         | -          | -         |
| Газпромбанк                | 5,0                         | 7,20      | -        | -         | -         | -         | -          | -         |
| Глобэкс                    | -                           | -         | -        | -         | -         | -         | -          | -         |
| Европейский Трастовый Банк | 2,5                         | 12,32     | -        | -         | -         | -         | -          | -         |
| Еврофинанс                 | 2,5                         | 9,04      | 10,0     | 9,26      | -         | -         | -          | -         |
| Зенит                      | 5,0                         | 9,17      | 10,0     | 9,23      | -         | -         | -          | -         |
| Импэксбанк                 | -                           | -         | -        | -         | -         | -         | -          | -         |
| МБРР                       | -                           | -         | -        | -         | -         | -         | -          | -         |
| МБСПб                      | -                           | -         | -        | -         | -         | -         | -          | -         |
| МДМ-Банк                   | -                           | -         | -        | -         | -         | -         | -          | -         |
| МежПромБанк                | -                           | -         | -        | -         | -         | -         | -          | -         |
| Моск.Кред.Банк             | -                           | -         | 5,0      | 10,37     | -         | -         | -          | -         |
| Банк Москвы                | -                           | -         | -        | -         | -         | -         | -          | -         |
| Петрокоммерц               | 2,5                         | 8,46      | 10,0     | 9,22      | -         | -         | -          | -         |
| НОМОС-Банк                 | 5,0                         | 9,30      | 5,0      | 9,47      | 15,0      | 9,75      | -          | -         |
| Пробизнесбанк              | -                           | -         | 5,0      | 13,19     | 10,0      | 14,25     | -          | -         |
| Промсвязьбанк              | -                           | -         | -        | -         | -         | -         | -          | -         |
| Росбанк                    | 5,0                         | 8,78      | -        | -         | -         | -         | -          | -         |
| Россельхозбанк             | 5,0                         | 8,98      | 10,0     | 9,05      | -         | -         | -          | -         |
| Русь-Банк                  | 2,5                         | 10,34     | -        | -         | -         | -         | -          | -         |
| Сбербанк РФ                | 5,0                         | 7,70      | -        | -         | -         | -         | -          | -         |
| Связь-Банк                 | 2,5                         | 10,34     | 10,0     | 10,67     | 15,0      | 11,18     | -          | -         |
| Северная Казна             | 5,0                         | 9,52      | 5,0      | 10,23     | -         | -         | -          | -         |
| СКБ                        | -                           | -         | -        | -         | -         | -         | -          | -         |
| Союз КБ                    | -                           | -         | -        | -         | -         | -         | -          | -         |
| Судостроительный           | 5,0                         | 10,21     | 5,0      | 10,70     | 15,0      | 11,01     | -          | -         |
| Татфондбанк                | -                           | -         | -        | -         | -         | -         | -          | -         |
| Транскредитбанк            | -                           | -         | -        | -         | -         | -         | -          | -         |
| УБРИР                      | 2,5                         | 10,62     | -        | -         | -         | -         | -          | -         |
| УралВТБ                    | -                           | -         | -        | -         | -         | -         | -          | -         |
| УралСиб                    | 5,0                         | 8,45      | -        | -         | -         | -         | -          | -         |
| ЭкспоБанк                  | 5,0                         | 10,67     | 5,0      | 10,93     | 10,0      | 11,18     | -          | -         |
| Ханты-Мансийский Банк      | 5,0                         | 8,95      | 5,0      | 9,16      | -         | -         | -          | -         |
| ИНДЕКС:                    | 100,0                       | 9,28      | 100,0    | 9,85      | 100,0     | 11,25     | -          | -         |

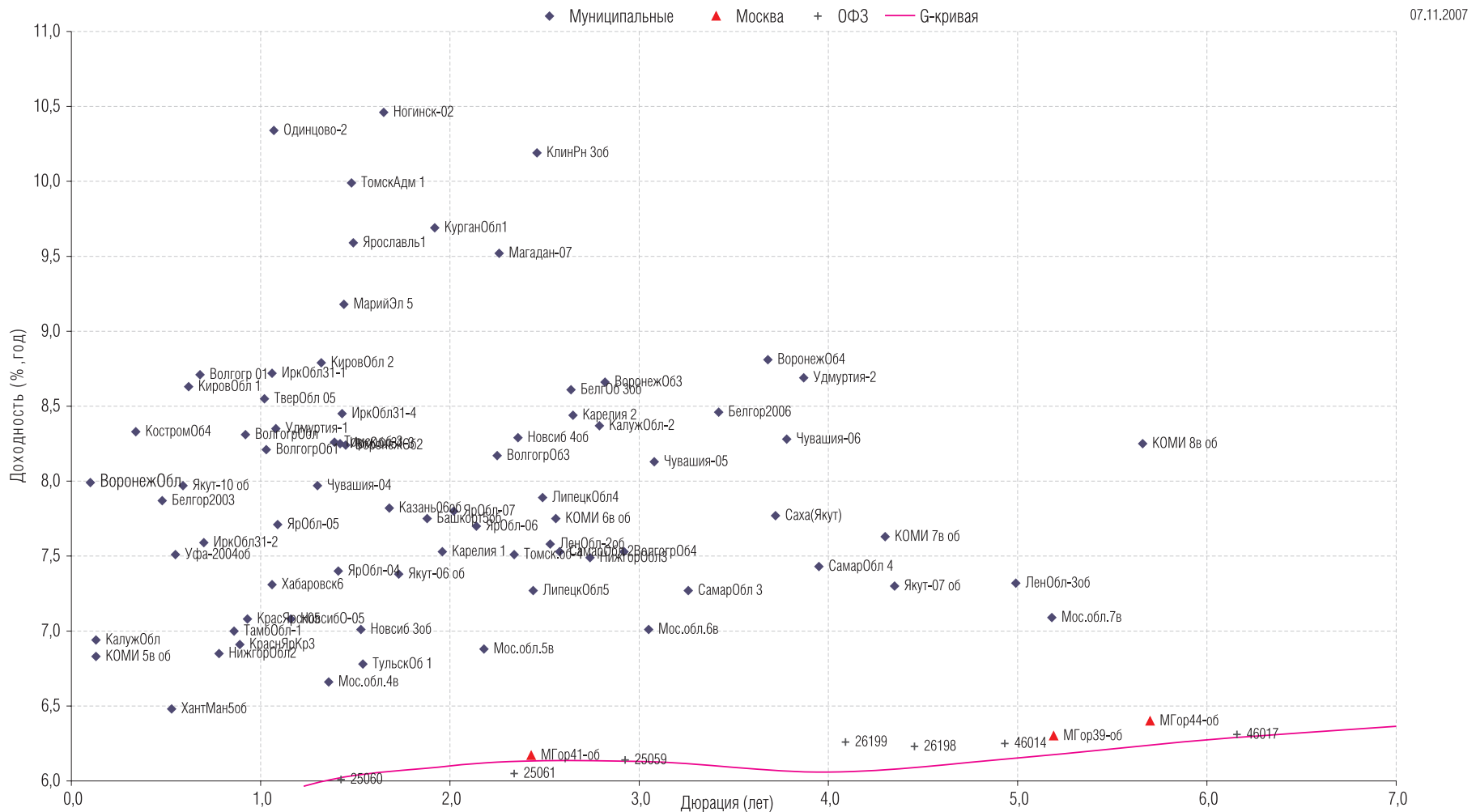
## Кривые доходности

07.11.2007



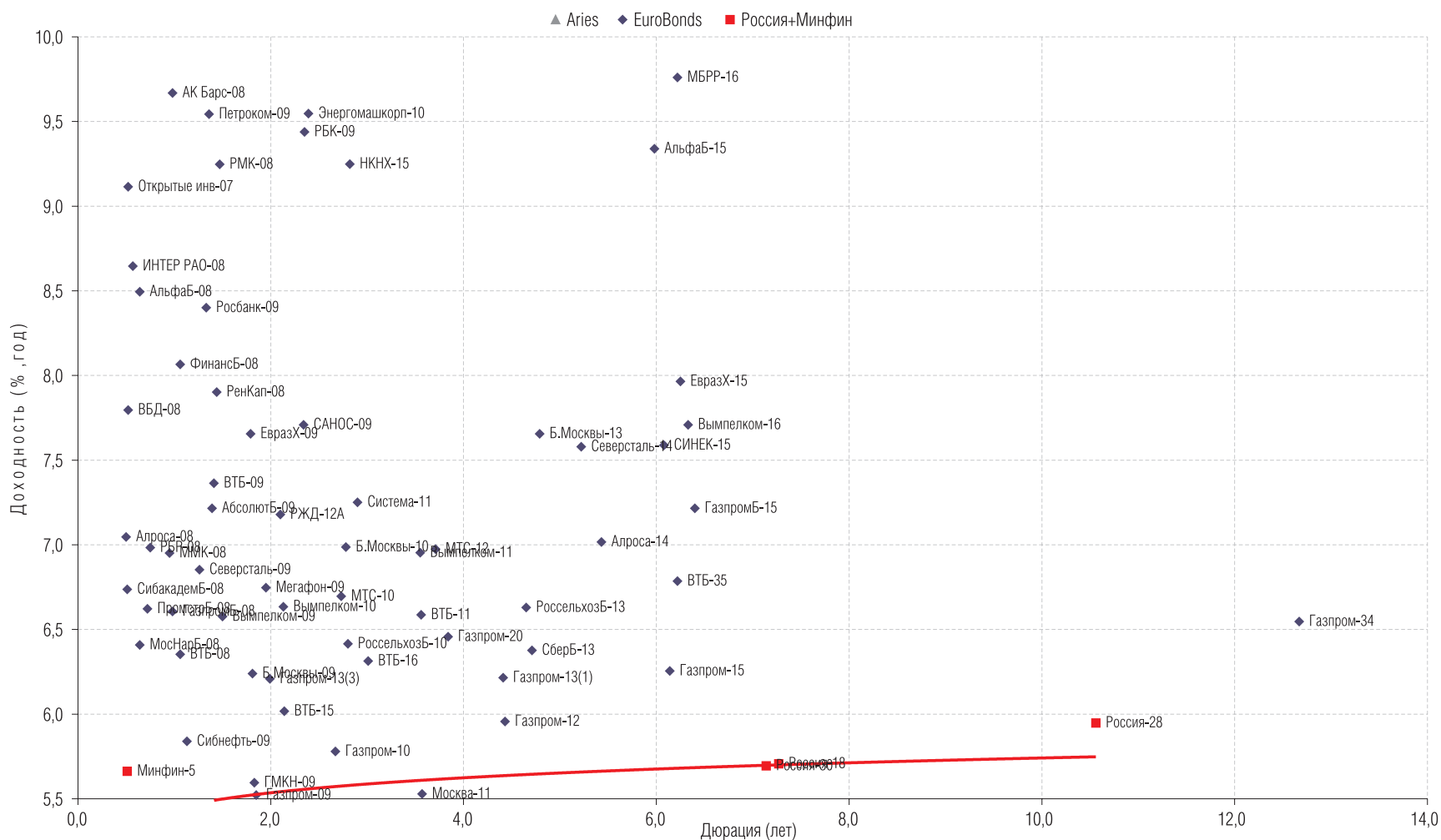
Подробнее: <http://www.region.ru/TradeOperations/DebtMarket/Indicators/>

## Кривые доходности

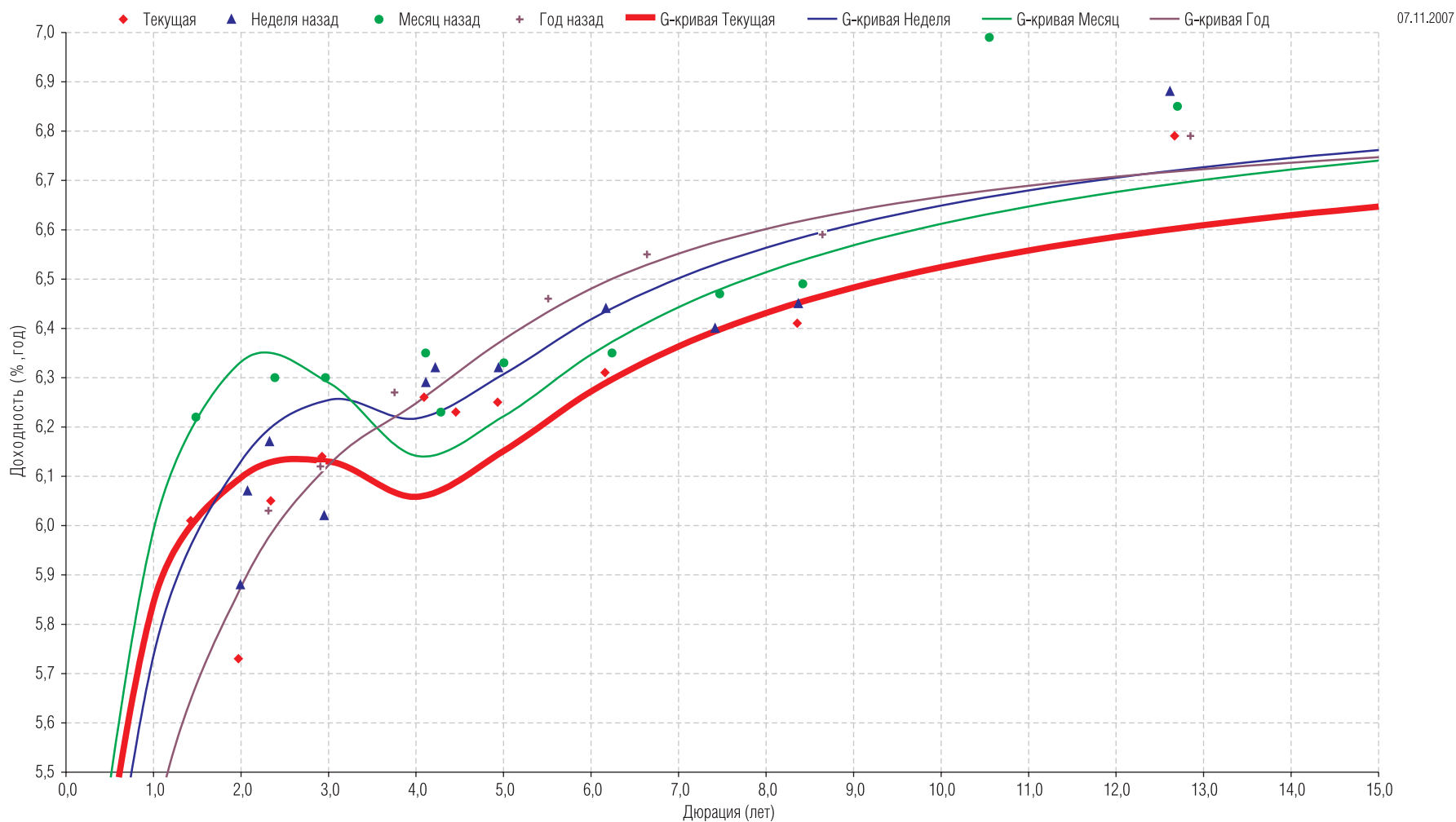


Подробнее: <http://www.region.ru/TradeOperations/DebtMarket/Indicators/>

## Кривые доходности



## Кривые доходности



## ОПЕРАЦИИ С АКЦИЯМИ

### Руководитель департамента:

Павел Ващенко (доб. 335; e-mail: pvaschenko@regnm.ru)

### Клиентское обслуживание:

Владимиров Владимир (доб. 570; e-mail: vladimirov@regnm.ru)

Антон Коновалов (доб. 507; e-mail: konovalov@region.ru)

Маргарита Петрова (доб. 333; e-mail: rita\_petrova@regnm.ru)

Синика Елена (доб. 549; e-mail: sinika@region.ru)

### Трейдеры:

Марина Муминова (доб. 157; e-mail: muminova@regnm.ru),

(495) 984-55-30 (прямой)

Янковский Александр (доб. 585; e-mail: java@regnm.ru)

## ОПЕРАЦИИ С ВЕКСЕЛЯМИ

Павел Голышев (доб. 303; e-mail: golyshev@regnm.ru)

Виктория Скрыпник (доб. 301; e-mail: vvs@regnm.ru)

Елена Шехурдина (доб. 463; e-mail: lenash@regnm.ru)

Крищенко Богдан (доб. 580; e-mail: valentine@regnm.ru)

## ОПЕРАЦИИ С ОБЛИГАЦИЯМИ

Сергей Гуминский (доб. 433; e-mail: guminskiy@regnm.ru)

Петр Костиков (доб. 471; e-mail: kostikov@regnm.ru)

Игорь Каграманян (доб. 575; e-mail: kia@regnm.ru)

Нестерова Анна (доб. 549; e-mail: nesterova@regnm.ru)

## ОРГАНИЗАЦИЯ ПРОГРАММ ДОЛГОВОГО ФИНАНСИРОВАНИЯ

Олег Дулебенец (доб. 584; e-mail: dulebenets@regnm.ru)

Константин Ковалев (доб. 547; e-mail: kovalev@regnm.ru)

## АНАЛИТИЧЕСКОЕ УПРАВЛЕНИЕ

### Начальник управления:

Константин Комиссаров (доб. 428; e-mail: komissarov@regnm.ru)

### Долговой рынок:

Александр Ермак (доб. 405; e-mail: aermak@regnm.ru)

### Фондовый рынок:

Константин Гуляев (доб. 140; e-mail: gulyaev@region.ru)

## ДОВЕРИТЕЛЬНОЕ УПРАВЛЕНИЕ

Сергей Малышев (доб. 120; e-mail: smalyshev@regnm.ru)

Данила Шевырин (доб. 178; e-mail: she\_dv@regnm.ru)

Группа компаний «РЕГИОН» объединяет динамично развивающиеся компании, оказывающие в совокупности целый спектр услуг на рынке ценных бумаг, в числе которых услуги в сфере брокерской (ООО «БК РЕГИОН»), депозитарной деятельности (ЗАО «ДК РЕГИОН»), доверительного управления ценными бумагами, управления инвестиционными фондами, паевыми инвестиционными фондами и негосударственными пенсионными фондами (ЗАО «РЕГИОН ЭСМ»), а также услуги финансового консультанта на рынке ценных бумаг (ЗАО «РЕГИОН ФК»). Компании группы обладают всеми необходимыми лицензиями для осуществления соответствующих видов деятельности. Профессионализм сотрудников компаний группы подтвержден рейтингами НАУФОР (АА — высокая степень надежности), журнала «Деньги», а также многочисленными опросами участников рынка ценных бумаг, проводимых информационными агентствами АК&М и РосБизнесКонсалтинг, по результатам которых Компания устойчиво занимает ведущие места. Основные причины наших успехов кроются в четком понимании тенденций рынка и чутком отношении к интересам наших клиентов. Если Вам потребуется какая-либо помощь, либо Вы захотите более подробно узнать о спектре оказываемых нами услуг, пожалуйста, свяжитесь с нами.

**Многоканальный телефон: (495) 777 29 64**

**Факс: (495) 777 29 64 доб. 234**

**[www.region.ru](http://www.region.ru)**

Страницы компании в информационной системе REUTERS: <REGION>

Данный обзор носит исключительно информационный характер и не может рассматриваться как предложение к заключению сделок с компаниями группы «РЕГИОН». Мы не претендуем на полноту и точность изложенной информации. Наши клиенты могут иметь позицию или какой-либо иной интерес в любой сделке прямо или косвенно упомянутой в тексте настоящего обзора. «РЕГИОН» не несет ответственности за любой прямой или косвенный ущерб, наступивший в результате использования информации, изложенной в настоящем обзоре. Любые операции с ценными бумагами, упоминаемыми в настоящем обзоре, могут быть связаны со значительным риском.